VALSTYBĖS DUOMENŲ AGENTŪRA

PRIEDAS NR. 1. DEMOGRAFINIAI RODIKLIAI

Lentelė Nr. 1. Nuolatinių gyventojų skaičius miestuose pagal amžiaus grupes

Teritorija	2018 m.					2019 m.					2020 m.					2021 m.					2022 m.					Pokytis proc. (lyginant 2018 m. su 2022 m.)
	Iš viso	Amžius				Iš viso	Amžius				Iš viso	Amžius				Iš viso	Amžius				Iš viso	Amžius				
		0-15	16-29	30-64	65->		0-15	16-29	30-64	65->		0-15	16-29	30-64	65->		0-15	16-29	30-64	65->		0-15	16-29	30-64	65->	
Miesto gyventojai (Šalyje)	**1875370**	**303533**	**293314**	**908317**	**370206**	**1882506**	**306508**	**285615**	**916302**	**374081**	**1916751**	**304569**	**268741**	**951330**	**392111**	**1913385**	**304994**	**261660**	**952429**	**394302**	**1966067**	**319240**	**267756**	**975121**	**403950**	**4,84**
Miesto gyventojai (Šiaulių apskrityje)	**166162**	**25159**	**25595**	**80165**	**35243**	**166885**	**25115**	**25142**	**81088**	**35540**	**167636**	**24650**	**23734**	**82683**	**36569**	**167996**	**24573**	**23151**	**83594**	**36678**	**170352**	**25736**	**22857**	**84283**	**37476**	**2,52**
Akmenė	2359	353	394	1005	607	2332	344	371	1004	613	2355	351	358	1069	577	2328	343	357	1054	574	2285	342	323	1033	587	**-3,14**
Naujoji Akmenė	7271	1048	1108	3095	2020	7206	1066	1110	3005	2025	7985	1059	1154	3683	2089	7885	1064	1097	3645	2079	8170	1197	1124	3720	2129	**12,36**
Venta	2212	337	356	1035	484	2168	332	329	1007	500	2250	312	325	1067	546	2195	311	300	1039	545	2155	299	286	1025	545	**-2,58**
Joniškis	**8353**	**1164**	**1321**	**3901**	**1967**	**8266**	**1126**	**1305**	**3825**	**2010**	**8612**	**1067**	**1281**	**4225**	**2039**	**8489**	**1056**	**1209**	**4158**	**2066**	**8466**	**1057**	**1183**	**4145**	**2081**	**1,35**
Žagarė	1364	198	238	551	377	1309	177	222	542	368	1326	170	194	619	343	1276	149	190	599	338	1247	155	167	592	333	**-8,58**
Kelmė	7652	1017	1181	3553	1901	7505	988	1176	3431	1910	7688	943	1099	3720	1926	7538	925	1050	3645	1918	7512	951	1013	3631	1917	**-1,83**
Tytuvėnai	1890	251	305	797	537	1841	232	303	785	521	1850	205	291	875	479	1798	201	277	865	455	1774	201	261	870	442	**-6,14**
Užventis	651	75	99	231	246	629	65	89	242	233	600	63	84	253	200	597	63	86	247	201	608	75	75	260	198	**-6,61**
Linkuva	1264	209	214	556	285	1246	201	215	545	285	1283	166	210	613	294	1258	164	194	603	297	1217	160	179	583	295	**-3,72**
Pakruojis	4403	635	665	2097	1006	4351	621	644	2074	1012	4594	603	661	2293	1037	4552	603	652	2235	1062	4490	587	601	2204	1098	**1,98**
Radviliškis	15167	2376	2423	7197	3171	15161	2383	2390	7232	3156	15103	2171	2255	7488	3189	15141	2139	2233	7572	3197	15112	2154	2139	7534	3285	**-0,36**
Šeduva	2546	394	435	1160	557	2529	386	433	1155	555	2421	361	362	1161	537	2379	333	363	1150	533	2365	340	357	1140	528	**-7,11**
Šiaulių m. sav.	100131	15394	15101	50052	19584	101511	15483	14803	51367	19858	100653	15620	13818	50381	20834	101756	15678	13565	51582	20931	104300	16703	13669	52409	21519	**4,16**
Kuršėnai	10899	1708	1755	4935	2501	10831	1711	1752	4874	2494	10916	1559	1642	5236	2479	10804	1543	1579	5200	2482	10651	1515	1480	5137	2519	**-2,28**

Lentelė Nr. 2. Vyrų skaičius pagal amžiaus grupes

Teritorija	2018 m.					2019 m.					2020 m.					2021 m.					2022 m.					Pokytis proc (lyginant 2018 m. su 2022 m.)
	Iš viso	Amžius				Iš viso	Amžius				Iš viso	Amžius				Iš viso	Amžius				Iš viso	Amžius				
		0-15	16-29	30-64	65->		0-15	16-29	30-64	65->		0-15	16-29	30-64	65->		0-15	16-29	30-64	65->		0-15	16-29	30-64	65->	
Miesto gyventojai (Šalyje)	**841872**	**155752**	**147610**	**418850**	**119660**	**851734**	**157278**	**144824**	**428812**	**120820**	**871396**	**156396**	**135696**	**445453**	**133851**	**871957**	**156405**	**132124**	**448975**	**134453**	**891226**	**163178**	**133868**	**456252**	**137928**	**5,86**
Miesto gyventojai (Šiaulių apskrityje)	**75348**	**12765**	**13074**	**38422**	**11087**	**77020**	**12753**	**13013**	**40059**	**11195**	**75731**	**12537**	**12065**	**38946**	**12183**	**76961**	**12439**	**11869**	**40399**	**12254**	**77412**	**13062**	**11536**	**40275**	**12539**	**2,74**
Akmenė	1080	170	215	480	215	1073	169	207	481	216	1069	174	184	516	195	1064	175	180	509	200	1043	176	165	494	208	**-3,43**
Naujoji Akmenė	3027	524	585	1326	592	3027	534	587	1307	599	3573	539	614	1748	672	3537	542	570	1752	673	3599	620	560	1729	690	**18,90**
Venta	966	161	171	492	142	949	155	160	479	155	981	149	164	494	174	951	148	150	480	173	938	147	138	482	171	**-2,90**
Joniškis	**3639**	**589**	**701**	**1736**	**613**	**3606**	**577**	**684**	**1712**	**633**	**3820**	**545**	**659**	**1943**	**673**	**3762**	**540**	**618**	**1915**	**689**	**3743**	**532**	**604**	**1916**	**691**	**2,86**
Žagarė	602	111	123	256	112	583	98	117	261	107	609	90	104	314	101	576	79	97	299	101	565	78	88	303	96	**-6,15**
Kelmė	3413	519	644	1596	654	3331	512	624	1548	647	3439	488	564	1709	678	3351	487	520	1681	663	3313	499	499	1655	660	**-2,93**
Tytuvėnai	830	130	156	366	178	809	122	158	359	170	824	103	147	417	157	796	101	138	405	152	785	99	126	408	152	**-5,42**
Užventis	300	43	58	111	88	290	36	53	119	82	260	34	41	114	71	255	32	45	108	70	261	38	38	117	68	**-13,00**
Linkuva	591	113	125	267	86	588	111	127	265	85	611	88	119	300	104	594	85	105	303	101	582	82	99	298	103	**-1,52**
Pakruojis	1902	300	341	943	318	1889	295	332	948	314	2035	282	335	1082	336	2006	281	322	1059	344	1971	271	307	1036	357	**3,63**
Radviliškis	6934	1260	1235	3446	993	7004	1257	1216	3555	976	6892	1128	1147	3566	1051	7015	1103	1156	3709	1047	6946	1120	1106	3636	1084	**0,17**
Šeduva	1129	215	222	525	167	1118	214	216	521	167	1087	185	187	540	175	1076	177	187	535	177	1061	172	176	530	183	**-6,02**
Šiaulių m. sav.	46007	7752	7578	24559	6118	47853	7799	7628	26204	6222	45548	7930	6960	23721	6937	47043	7899	6960	25191	6993	47734	8449	6858	25240	7187	**3,75**
Kuršėnai	4928	878	920	2319	811	4900	874	904	2300	822	4983	803	839	2482	859	4935	790	821	2453	871	4871	780	771	2431	889	**-1,16**

Lentelė Nr. 3. Moterų skaičius pagal amžiaus grupes

Teritorija	2018 m.					2019 m.					2020 m.					2021 m.					2022 m.					Pokytis proc (lyginant 2018 m. su 2022 m.)
	Iš viso	Amžius				Iš viso	Amžius				Iš viso	Amžius				Iš viso	Amžius				Iš viso	Amžius				
		0-15	16-29	30-64	65->		0-15	16-29	30-64	65->		0-15	16-29	30-64	65->		0-15	16-29	30-64	65->		0-15	16-29	30-64	65->	
Miesto gyventojai (Šalyje)	**1033498**	**147781**	**145704**	**489467**	**250546**	**1030772**	**149230**	**140791**	**487490**	**253261**	**1045355**	**148173**	**133045**	**505877**	**258260**	**1041428**	**148589**	**129536**	**503454**	**259849**	**1074841**	**156062**	**133888**	**518869**	**266022**	**4,00**
Miesto gyventojai (Šiaulių apskrityje)	**90814**	**12394**	**12521**	**41743**	**24156**	**89865**	**12362**	**12129**	**41029**	**24345**	**91905**	**12112**	**11670**	**43737**	**24386**	**91035**	**12133**	**11283**	**43195**	**24424**	**92940**	**12674**	**11321**	**44008**	**24937**	**2,34**
Akmenė	1279	183	179	525	392	1259	175	164	523	397	1286	177	174	553	382	1264	169	176	545	374	1242	166	158	539	379	**-2,89**
Naujoji Akmenė	4244	524	523	1769	1428	4179	532	523	1698	1426	4412	519	541	1935	1417	4348	522	527	1893	1406	4571	577	564	1991	1439	**7,70**
Venta	1246	176	185	543	342	1219	177	169	528	345	1269	163	161	573	372	1244	163	150	559	372	1217	152	148	543	374	**-2,33**
Joniškis	**4714**	**575**	**620**	**2165**	**1354**	**4660**	**549**	**621**	**2113**	**1377**	**4792**	**523**	**621**	**2282**	**1366**	**4727**	**516**	**591**	**2243**	**1377**	**4723**	**526**	**578**	**2229**	**1390**	**0,19**
Žagarė	762	87	115	295	265	726	79	105	281	261	717	80	90	305	242	700	70	93	300	237	682	76	80	289	237	**-10,50**
Kelmė	4239	498	537	1957	1247	4174	476	552	1883	1263	4249	455	535	2011	1248	4187	438	530	1964	1255	4199	452	514	1976	1257	**-0,94**
Tytuvėnai	1060	121	149	431	359	1032	110	145	426	351	1026	102	144	458	322	1002	99	140	460	303	989	103	134	462	290	**-6,70**
Užventis	351	32	41	120	158	339	29	36	123	151	340	29	43	139	129	342	31	41	139	131	347	38	36	143	130	**-1,14**
Linkuva	673	96	89	289	199	658	90	88	280	200	672	78	91	313	190	664	80	88	300	196	635	78	80	285	192	**-5,65**
Pakruojis	2501	335	324	1154	688	2462	326	312	1126	698	2559	321	326	1211	701	2546	322	330	1176	718	2519	316	294	1168	741	**0,72**
Radviliškis	8233	1116	1188	3751	2178	8157	1126	1174	3677	2180	8211	1043	1108	3922	2138	8126	1036	1077	3863	2150	8166	1034	1033	3898	2201	**-0,81**
Šeduva	1417	179	213	635	390	1411	172	217	634	388	1334	176	175	621	362	1303	156	176	615	356	1304	168	181	610	345	**-7,97**
Šiaulių m. sav.	54124	7642	7523	25493	13466	53658	7684	7175	25163	13636	55105	7690	6858	26660	13897	54713	7779	6605	26391	13938	56566	8254	6811	27169	14332	**4,51**
Kuršėnai	5971	830	835	2616	1690	5931	837	848	2574	1672	5933	756	803	2754	1620	5869	753	758	2747	1611	5780	734	710	2706	1630	**-3,20**

Lentelė Nr. 4. Gimstamumo rodikliai

Teritorija	Metai					Pokytis proc. (lyginami 2022 m. su 2018 m.)	Pastabos
	2018	2019	2020	2021	2022		
Lietuvos Respublika	28149	27393	25144	23330	21957	-22,00	Tendencija: gimstamumas mažėja kasmet.
Šiaulių apskritis	2365	2341	2106	1833	1830	-22,62	Tendencija: gimstamumas mažėja kasmet.
Akmenės r.	140	177	159	123	112	-20,00	Tendencija: kasmet kintanti. Gimstamumas linkęs mažėti.
Joniškio r.	**191**	**159**	**137**	**142**	**146**	**-23,56**	**Tendencija: kasmet kintanti.**
Kelmės r.	211	209	164	153	163	-22,75	Tendencija: kasmet kintanti.
Pakruojo r.	145	148	146	119	96	-33,79	Tendencija: kasmet kintanti. Gimstamumas linkęs mažėti.
Radviliškio r.	297	317	267	217	220	-25,93	Tendencija: kasmet kintanti.
Šiaulių m.	999	979	904	774	780	-21,92	Tendencija: kasmet kintanti. Gimstamumas linkęs mažėti.
Šiaulių r.	382	352	329	305	307	-19,63	Tendencija: gimstamumas mažėja kasmet.

Diagrama Nr. 1

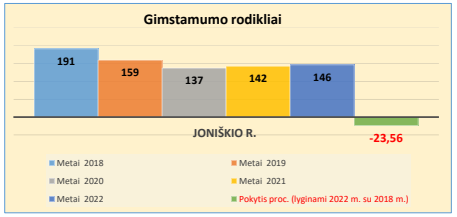

Lentelė Nr. 5. Mirtingumo rodikliai

Teritorija	Metai					Pokytis proc. (lyginami 2022 m. su 2018 m.)	Pastabos
	2018	2019	2020	2021	2022		
Lietuvos Respublika	**39574**	**38281**	**43547**	**47746**	**40325**	**1,90**	**Tendencija: kasmet kintanti**
Šiaulių apskritis	**4142**	**3799**	**4462**	**4851**	**4171**	**0,70**	**Tendencija: kasmet kintanti.**
Akmenės r.	364	331	391	435	341	-6,32	Tendencija: kasmet kintanti.
Joniškio r.	**403**	**343**	**410**	**402**	**426**	**5,71**	**Tendencija: kasmet kintanti.**
Kelmės r.	488	457	519	631	505	3,48	Tendencija: kasmet kintanti.
Pakruojo r.	343	319	357	400	391	13,99	Tendencija: kasmet kintanti.
Radviliškio r.	606	560	674	703	574	-5,28	Tendencija: kasmet kintanti.
Šiaulių m.	1387	1226	1444	1606	1353	-2,45	Tendencija: kasmet kintanti.
Šiaulių r.	551	563	667	674	602	9,26	Tendencija: kasmet kintanti.

Diagrama Nr. 2

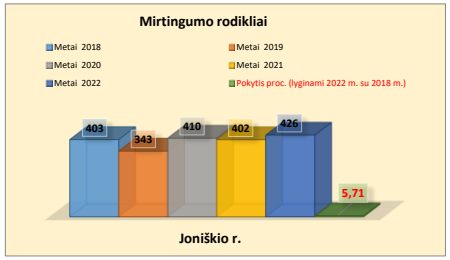

Lentelė Nr. 6. Natūrali gyventojų kaita Joniškio r.

Joniškio r.	Metai					Pokytis proc. (lyginami 2022 m. su 2018 m.)	Pastabos
	2018	2019	2020	2021	2022		
Gimstamumas	**191**	**159**	**137**	**142**	**146**		
Mirtingumas	**403**	**343**	**410**	**402**	**426**		
Kaita	**-212**	**-184**	**-273**	**-260**	**-280**	**32,08**	**Tendencija: kasmet kintanti, linkusi blogėti.**

Diagrama Nr. 3

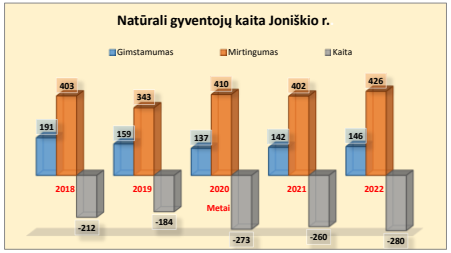

Lentelė Nr. 7. Išvykusieji ir emigrantai

Teritorija	Išvykusieji ir emigrantai | asmenys					Pokytis proc. (lyginami 2022 m. su 2018 m.)	Pastabos
	Metai						
	2018	2019	2020	2021	2022		
Lietuvos Respublika	**108382**	**102438**	**93698**	**89948**	**119348**	**10,12**	Tendencija: emigracija iki 2021 m. kasmet mažėja. 2022 m. emigracijos šuolis.
Šiaulių apskritis	**12519**	**11698**	**10717**	**9597**	**13424**	**7,23**	Tendencija: emigracija iki 2021 m. kasmet mažėja. 2022 m. emigracijos šuolis.
Akmenės r. sav.	1048	929	756	772	908	-13,36	Tendencija: emigracija iki 2021 m. kasmet mažėja. 2022 m. emigracijos šuolis.
Joniškio r. sav.	**1051**	**964**	**815**	**840**	**891**	**-15,22**	**Tendencija: emigracija kasmet kintanti.**
Kelmės r. sav.	1361	1178	955	944	1185	-12,93	Tendencija: emigracija iki 2021 m. kasmet mažėja. 2022 m. emigracijos šuolis.
Pakruojo r. sav.	965	915	710	682	832	-13,78	Tendencija: emigracija iki 2021 m. kasmet mažėja. 2022 m. emigracijos šuolis.
Radviliškio r. sav.	1765	1609	1304	1265	1675	-5,10	Tendencija: emigracija iki 2021 m. kasmet mažėja. 2022 m. emigracijos šuolis.
Šiaulių m. sav.	4567	4303	4693	3489	5788	26,74	Tendencija: emigracija iki 2021 m. kasmet mažėja. 2022 m. emigracijos šuolis.
Šiaulių r. sav.	1762	1800	1484	1605	2145	21,74	Tendencija: emigracija kasmet kintanti.

Diagrama Nr. 4

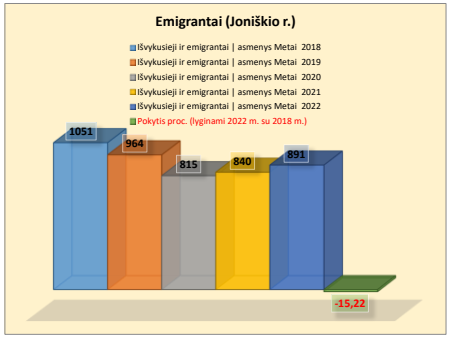

Lentelė Nr. 8. Atvykusieji ir imigrantai

Teritorija	Atvykusieji ir imigrantai | asmenys					Pokytis proc. (lyginami 2022 m. su 2018 m.)	Pastabos
	Metai						
	2018	2019	2020	2021	2022		
Lietuvos Respublika	**105090**	**113232**	**113691**	**109601**	**191720**	**82,43**	Tendencija: kasmet kintanti. 2022 m. imigracijos šuolis.
Šiaulių apskritis	**11316**	**12121**	**11557**	**11540**	**16384**	**44,79**	Tendencija: kasmet kintanti. 2022 m. imigracijos šuolis.
Akmenės r. sav.	790	731	753	758	1164	47,34	Tendencija: kasmet kintanti. 2022 m. imigracijos šuolis.
Joniškio r. sav.	**795**	**763**	**702**	**714**	**780**	**-1,89**	**Tendencija: imigracija kasmet kintanti. Pokyčiai nežymūs.**
Kelmės r. sav.	879	790	753	797	1002	13,99	Tendencija: kasmet kintanti. 2022 m. imigracijos šuolis.
Pakruojo r. sav.	688	622	529	633	693	0,73	Tendencija: imigracija kasmet kintanti. Pokyčiai nežymūs.
Radviliškio r. sav.	1424	1334	1285	1382	1537	7,94	Tendencija: kasmet kintanti. 2022 m. imigracijos šuolis.
Šiaulių m. sav.	4511	5930	5606	5424	8905	97,41	Tendencija: kasmet kintanti. 2022 m. imigracijos šuolis.
Šiaulių r. sav.	2229	1951	1929	1832	2303	3,32	Tendencija: kasmet kintanti. 2022 m. imigracijos šuolis.

Diagrama Nr. 5

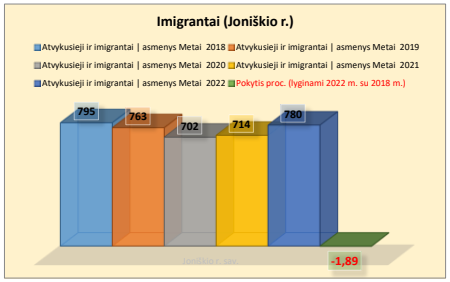

Lentelė Nr. 9. Neto migracija

Teritorija	Neto migracija					Pastabos
	Metai					
	2018	2019	2020	2021	2022	
Lietuvos Respublika	**-3292**	**10794**	**19993**	**19653**	**72372**	Tendencija: teigiamas neto migracijos rodiklis didėja kasmet nuo 2019 m.
Šiaulių apskritis	**-1203**	**423**	**840**	**1943**	**2960**	Tendencija: teigiamas neto migracijos rodiklis didėja kasmet nuo 2019 m.
Akmenės r. sav.	-258	-198	-3	-14	256	Tendencija: kasmet kintanti, Neto migracijos rodiklis gerėja.
Joniškio r. sav.	**-256**	**-201**	**-113**	**-126**	**-111**	**Tendencija: kasmet kintanti, Neto migracijos rodiklis kasmet neigiamas.**
Kelmės r. sav.	-482	-388	-202	-147	-183	Tendencija: kasmet kintanti, Neto migracijos rodiklis kasmet neigiamas.
Pakruojo r. sav.	-277	-293	-181	-49	-139	Tendencija: kasmet kintanti, Neto migracijos rodiklis kasmet neigiamas.
Radviliškio r. sav.	-341	-275	-19	117	-138	Tendencija: kasmet kintanti.
Šiaulių m. sav.	-56	1627	913	1935	3117	Tendencija: teigiamas neto migracijos rodiklis didėja
Šiaulių r. sav.	467	151	445	227	158	Tendencija: kasmet kintanti.

Diagrama Nr. 6

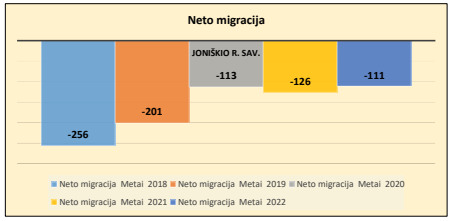

Lentelė Nr. 10. Jaunimas

Teritorija	2018 m.				2019 m.				2020 m.				2021 m.				2022 m.				Pokytis proc (lyginant 2018 m. su 2022 m.)
	Iš viso	Amžius			Iš viso	Amžius			Iš viso	Amžius			Iš viso	Amžius			Iš viso	Amžius			
		15-19	20-24	25-29		15-19	20-24	25-29		15-19	20-24	25-29		15-19	20-24	25-29		15-19	20-24	25-29	
Akmenė	428	120	167	141	415	112	153	150	386	103	136	147	382	119	122	141	380	116	118	146	**-11,21**
Joniškis	**1457**	**510**	**536**	**411**	**1406**	**462**	**512**	**432**	**1392**	**439**	**506**	**447**	**1366**	**427**	**481**	**458**	**1289**	**400**	**456**	**433**	**-11,53**
Kelmė	1305	423	538	344	1268	397	483	388	1228	371	447	410	1171	361	405	405	1117	333	390	394	**-14,41**
Kuršėnai	1922	621	677	624	1871	594	618	659	1870	569	628	673	1752	549	575	628	1685	529	558	598	**-12,33**
Linkuva	237	93	84	60	229	97	63	69	231	85	79	67	225	76	93	56	209	77	81	51	**-11,81**
Naujoji Akmenė	1220	440	490	290	1179	399	447	333	1173	357	425	391	1224	348	437	439	1166	346	403	417	**-4,43**
Pakruojis	714	223	269	222	713	228	267	218	696	238	241	217	708	236	225	247	696	220	219	257	**-2,52**
Radviliškis	2653	809	994	850	2580	768	928	884	2551	765	896	890	2404	744	798	862	2382	745	763	874	**-10,21**
Šeduva	460	163	175	122	469	157	167	145	460	148	160	152	387	126	124	137	390	136	117	137	**-15,22**
Šiauliai	16674	4398	5538	6738	15892	4150	5050	6692	15599	4024	4906	6669	14645	4135	4638	5872	14393	4141	4451	5801	**-13,68**
Tytuvėnai	318	94	128	96	327	96	122	109	322	104	97	121	309	89	104	116	295	88	96	111	**-7,23**
Užventis	99	33	33	33	107	33	35	39	94	27	34	33	89	24	36	29	91	27	31	33	**-8,08**
Venta	378	125	143	110	369	111	134	124	349	105	126	118	346	105	129	112	320	99	120	101	**-15,34**
Žagarė	252	101	80	71	256	98	85	73	237	82	86	69	209	74	72	63	204	71	69	64	**-19,05**

Lentelė Nr. 10. Pensinio amžiaus gyventojai (miestuose)

Teritorija	2018 m.				2019 m.				2020 m.				2021 m.				2022 m.				Pokytis proc (lyginant 2018 m. su 2022 m.)
	Iš viso	Amžius			Iš viso	Amžius			Iš viso	Amžius			Iš viso	Amžius			Iš viso	Amžius			
		65-69	70-74	75->		65-69	70-74	75->		65-69	70-74	75->		65-69	70-74	75->		65-69	70-74	75->	
Akmenė	602	161	124	317	607	174	117	316	613	160	137	316	577	158	128	291	574	153	130	291	**-4,65**
Joniškis	**1967**	**530**	**466**	**971**	**1967**	**534**	**444**	**989**	**2010**	**551**	**450**	**1009**	**2039**	**543**	**482**	**1014**	**2066**	**572**	**478**	**1016**	**5,03**
Kelmė	1891	567	419	905	1901	560	416	925	1910	532	451	927	1926	572	464	890	1918	545	494	879	**1,43**
Kuršėnai	2517	629	487	1401	2501	637	486	1378	2494	622	538	1334	2479	626	571	1282	2482	651	570	1261	**-1,39**
Linkuva	301	89	64	148	285	79	56	150	285	77	59	149	294	76	60	158	297	74	74	149	**-1,33**
Naujoji Akmenė	2037	555	434	1048	2020	546	427	1047	2025	551	447	1027	2089	590	513	986	2079	590	530	959	**2,06**
Pakruojis	975	279	223	473	1006	309	215	482	1012	303	227	482	1037	319	236	482	1062	324	257	481	**8,92**
Radviliškis	3250	893	714	1643	3171	840	703	1628	3156	840	708	1608	3189	908	694	1587	3197	927	731	1539	**-1,63**
Šeduva	570	137	116	317	557	120	115	322	555	121	122	312	537	121	129	287	533	119	129	285	**-6,49**

Šiauliai	19655	5281	4412	9962	19584	5355	4275	9954	19858	5400	4526	9932	20834	5915	4817	10102	20931	6052	4904	9975	**6,49**
Tytuvėnai	557	125	103	329	537	122	93	322	521	119	90	312	479	111	95	273	455	101	112	242	**-18,31**
Užventis	250	48	41	161	246	47	46	153	233	36	50	147	200	40	40	120	201	44	40	117	**-19,60**
Venta	478	126	84	268	484	131	88	265	500	149	90	261	546	168	107	271	545	174	124	247	**14,02**
Žagarė	389	105	89	195	377	104	86	187	368	105	84	179	343	83	84	176	338	79	85	174	**-13,11**

VALSTYBĖS DUOMENŲ AGENTŪRA

Priedas Nr. 2. SOCIALINIAI RODIKLIAI

Lentelė Nr. 10. Išlaidos socialinei pašalpai

	Išlaidos socialinei pašalpai | tūkst. EUR					Pokytis lyginant 2022 su 2018 m. proc.	Pastabos
	2018	2019	2020	2021	2022		
Lietuvos Respublika	69143,7	63351,5	58608,7	86058,7	89936,7	30,07	Tendencija kasmet kintanti. Išlaidos linkusios didėti
Šiaulių apskritis	8583,2	8006,9	7147,5	10241,1	10555,6	22,98	
Akmenės r. sav.	979,8	871,8	698,8	978,1	1169,3	19,34	
Joniškio r. sav.	**1156,9**	**1072,3**	**920,1**	**1291,6**	**1100**	**-4,92**	
Kelmės r. sav.	1355	1216,6	1067,1	1439,3	1685,3	24,38	
Pakruojo r. sav.	984,9	875,1	848,6	966,5	883,2	-10,33	
Radviliškio r. sav.	1691,5	1625,6	1504,2	2074,7	2136,2	26,29	
Šiaulių m. sav.	1114,4	1070,4	1033,5	1827,3	1911,6	71,54	
Šiaulių r. sav.	1300,7	1275,1	1075,2	1663,6	1669,9	28,38	

Diagrama Nr. 7

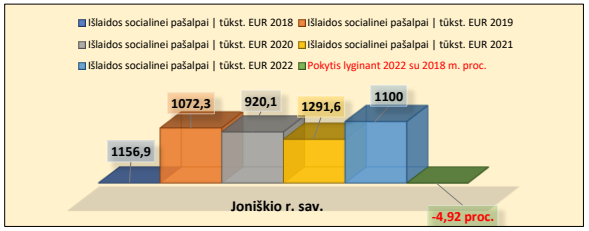

Lentelė Nr. 11. Socialinės pašalpos gavėjų skaičius

	Socialinės pašalpos gavėjų skaičius | asmenys					Pokytis lyginant 2022 su 2018 m. proc.	Pastabos
	2018	2019	2020	2021	2022		
Lietuvos Respublika	71213	64604	56039	66597	64568	-9,33	Kasmet mažėja
Šiaulių apskritis	9455	8700	7408	8508	8320	-12,00	Tendencija kasmet kintanti. Asmenų skaičius linkęs mažėti
Akmenės r. sav.	1077	952	710	829	925	-14,11	Tendencija kasmet kintanti. Asmenų skaičius linkęs mažėti
Joniškio r. sav.	**1232**	**1151**	**963**	**1097**	**883**	**-28,33**	**Tendencija kasmet kintanti. Asmenų skaičius linkęs mažėti**
Kelmės r. sav.	1348	1196	1021	1105	1206	-10,53	Tendencija kasmet kintanti. Asmenų skaičius linkęs mažėti
Pakruojo r. sav.	1184	1066	946	962	803	-32,18	Tendencija kasmet kintanti. Asmenų skaičius linkęs mažėti
Radviliškio r. sav.	1967	1846	1633	1768	1819	-7,52	Tendencija kasmet kintanti. Asmenų skaičius linkęs mažėti
Šiaulių m. sav.	1211	1115	1020	1375	1379	13,87	Tendencija kasmet kintanti.
Šiaulių r. sav.	1436	1374	1116	1373	1305	-9,12	Tendencija kasmet kintanti. Asmenų skaičius linkęs mažėti

Diagrama Nr. 8

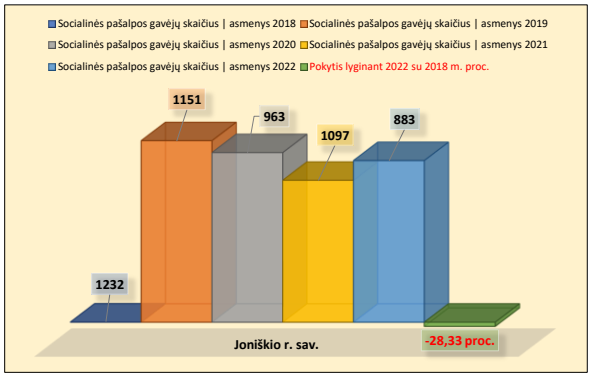

Lentelė Nr. 12. Socialinę pašalpą gaunančių šeimų skaičius

	Socialinę pašalpą gaunančių šeimų skaičius | vnt.					Pokytis lyginant 2022 su 2018 m. proc.	Pastabos
	2018	2019	2020	2021	2022		
Lietuvos Respublika	40440	36863	30436	37882	37980	-6,08	Tendencija kasmet kintanti. Šeimų skaičius linkęs mažėti
Šiaulių apskritis	4940	4536	3590	4434	4488	-9,15	Tendencija kasmet kintanti. Šeimų skaičius linkęs mažėti
Akmenės r. sav.	539	477	341	413	489	-9,28	Tendencija kasmet kintanti. Šeimų skaičius linkęs mažėti
Joniškio r. sav.	**668**	**605**	**424**	**563**	**468**	**-29,94**	**Tendencija kasmet kintanti. Šeimų skaičius linkęs mažėti**
Kelmės r. sav.	687	622	495	573	670	-2,47	Tendencija kasmet kintanti. Šeimų skaičius linkęs mažėti
Pakruojo r. sav.	553	490	416	422	376	-32,01	Šeimų skaičius linkęs mažėti
Radviliškio r. sav.	890	849	704	843	900	1,12	Tendencija kasmet kintanti. Šeimų skaičius linkęs mažėti
Šiaulių m. sav.	840	760	654	908	888	5,71	Tendencija kasmet kintanti. Šeimų skaičius linkęs mažėti
Šiaulių r. sav.	764	733	556	712	697	-8,77	Tendencija kasmet kintanti. Šeimų skaičius linkęs mažėti

Diagrama Nr. 9

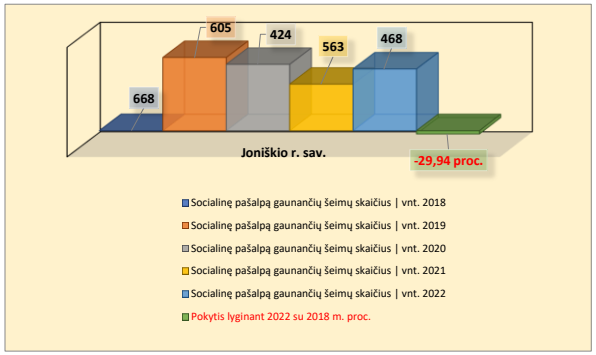

Lentelė Nr. 13. Šeimose globojamų vaikų skaičius

	Šeimose globojamų vaikų skaičius, metų pabaigoje | skaičius					Pokytis lyginant 2022 su 2018 m. proc.	Pastabos
	2018	2019	2020	2021	2022		
Lietuvos Respublika	5249	4888	4644	4417	4994	-4,86	Tendencija kintanti
Šiaulių apskritis	754	708	651	628	656	-13,00	Mažėja
Akmenės r. sav.	56	53	39	41	42	-25,00	Tendencija kintanti
Joniškio r. sav.	**77**	**71**	**71**	**73**	**68**	**-11,69**	**Mažėja**
Kelmės r. sav.	86	96	91	77	71	-17,44	Mažėja
Pakruojo r. sav.	84	76	59	51	51	-39,29	Mažėja
Radviliškio r. sav.	189	172	148	144	141	-25,40	Tendencija kintanti
Šiaulių m. sav.	166	163	166	170	195	17,47	Daugėja
Šiaulių r. sav.	96	77	77	72	88	-8,33	Tendencija kintanti

Diagrama Nr. 10

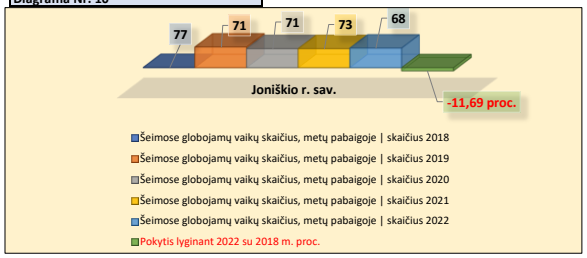

Lentelė Nr. 14. Vaikų, kuriems nustatyta globa (rūpyba)

	Vaikų, kuriems nustatyta globa (rūpyba), per metus | vnt.					Pokytis lyginant 2022 su 2018 m. proc.	Pastabos
	2018	2019	2020	2021	2022		
Lietuvos Respublika	2033	1312	877	953	3491	71,72	Asmenų skaičius linkęs mažėti. 2022 m. išimtiniai
Šiaulių apskritis	343	169	108	119	279	-18,66	Asmenų skaičius linkęs mažėti
Akmenės r. sav.	26	11	12	16	30	15,38	Asmenų skaičius linkęs mažėti
Joniškio r. sav.	**40**	**8**	**12**	**6**	**13**	**-67,50**	**Asmenų skaičius linkęs mažėti**
Kelmės r. sav.	28	24	10	16	20	-28,57	Asmenų skaičius linkęs mažėti
Pakruojo r. sav.	35	9	8	5	9	-74,29	Asmenų skaičius linkęs mažėti
Radviliškio r. sav.	81	38	11	24	56	-30,86	Asmenų skaičius linkęs mažėti
Šiaulių m. sav.	75	49	34	34	110	46,67	Asmenų skaičius linkęs mažėti. 2022 m. išimtiniai
Šiaulių r. sav.	58	30	21	18	41	-29,31	Asmenų skaičius linkęs mažėti

Diagrama Nr. 11



Lentelė Nr. 15. Vaikai, galimai patyrę smurtą

		Vaikai, galimai patyrę smurtą | asmenys					Pokytis lyginant 2022 su 2018 m. proc.	Pastabos
		2018	2019	2020	2021	2022		
Iš viso	Lietuvos Respublika	4448	5122	2486	2594	2866	-35,57	Asmenų skaičius linkęs mažėti
	Šiaulių apskritis	532	379	281	240	272	-48,87	Asmenų skaičius linkęs mažėti
	Akmenės r. sav.	89	55	25	29	38	-57,30	Asmenų skaičius linkęs mažėti
	Joniškio r. sav.	**31**	**56**	**74**	**57**	**33**	6,45	**Asmenų skaičius linkęs didėti**
	Kelmės r. sav.	32	19	17	25	21	-34,38	Asmenų skaičius linkęs mažėti
	Pakruojo r. sav.	163	93	32	24	47	-71,17	Asmenų skaičius linkęs mažėti
	Radviliškio r. sav.	61	29	20	29	35	-42,62	Asmenų skaičius linkęs mažėti
	Šiaulių m. sav.	102	85	78	42	71	-30,39	Asmenų skaičius linkęs mažėti
	Šiaulių r. sav.	54	42	35	34	27	-50,00	Asmenų skaičius linkęs mažėti
Iš jų artimoje aplinkoje	Lietuvos Respublika	3343	2775	1137	1150	...		
	Šiaulių apskritis	430	229	138	104	...		
	Akmenės r. sav.	44	31	5	7	...		
	Joniškio r. sav.	**24**	**42**	**37**	**29**	**...**		
	Kelmės r. sav.	23	12	8	13	...		
	Pakruojo r. sav.	163	80	13	11	...		
	Radviliškio r. sav.	39	8	8	13	...		
	Šiaulių m. sav.	85	33	58	22	...		
	Šiaulių r. sav.	52	23	9	9	...		

... - Valstybės duomenų agentūroje nėra duomenų, nors toks reiškinys (rodiklis) atitinkamu laikotarpiu buvo

Diagrama Nr. 12

Lentelė Nr. 16. Darbingo amžiaus asmenys, kuriems pirmą kartą nustatytas sumažėjęs darbingumo lygis

	Darbingo amžiaus asmenų, kuriems pirmą kartą nustatytas sumažėjęs darbingumo lygis| asmenys					Pokytis lyginant 2022 su 2018 m. proc.	Pastabos
	2018	2019	2020	2021	2022		
Lietuvos Respublika	11241	10609	9096	10045	11915	6,00	Tendencija kasmet kintanti. Asmenų skaičius linkęs mažėti
Šiaulių apskritis	1522	1458	1235	1287	1532	0,66	Tendencija kasmet kintanti
Akmenės r. sav.	120	113	92	103	116	-3,33	Tendencija kasmet kintanti. Asmenų skaičius linkęs mažėti
Joniškio r. sav.	**155**	**152**	**150**	**133**	**138**	**-10,97**	**Tendencija kasmet kintanti**
Kelmės r. sav.	140	154	120	154	171	22,14	Tendencija kasmet kintanti.
Pakruojo r. sav.	137	168	84	148	148	8,03	Tendencija kasmet kintanti.
Radviliškio r. sav.	188	196	171	186	214	13,83	Tendencija kasmet kintanti.
Šiaulių m. sav.	517	437	430	366	519	0,39	Tendencija kasmet kintanti.
Šiaulių r. sav.	265	238	188	197	226	-14,72	Tendencija kasmet kintanti

Diagrama Nr. 13

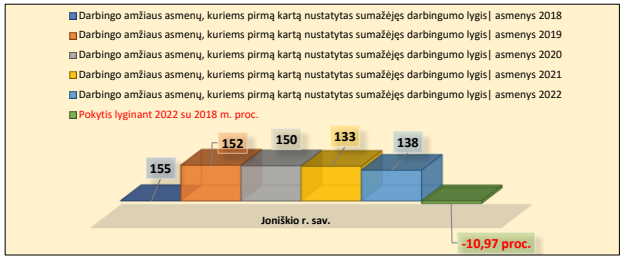

Lentelė Nr. 17. Vaikai, kuriems pirmą kartą pripažinta negalia

	Vaikų, kuriems pirmą kartą pripažinta negalia, skaičius | asmenys					Pokytis lyginant 2022 su 2018 m.	Pastabos
	2018	2019	2020	2021	2022		
Lietuvos Respublika	1863	1960	1605	1956	2424	30,11	Asmenų skaičius didėja
Šiaulių apskritis	240	253	156	198	248	3,33	Tendencija kintanti
Akmenės r. sav.	31	16	15	16	13	-58,06	Asmenų skaičius mažėja
Joniškio r. sav.	**18**	**22**	**17**	**13**	**22**	**22,22**	**Tendencija kintanti**
Kelmės r. sav.	24	31	10	19	20	-16,67	Tendencija kintanti
Pakruojo r. sav.	18	13	6	18	25	38,89	Tendencija kintanti
Radviliškio r. sav.	38	37	18	35	36	-5,26	Tendencija kintanti
Šiaulių m. sav.	86	99	66	79	107	24,42	Tendencija kintanti
Šiaulių r. sav.	25	35	24	18	25	0,00	Tendencija kintanti

Diagrama Nr. 14

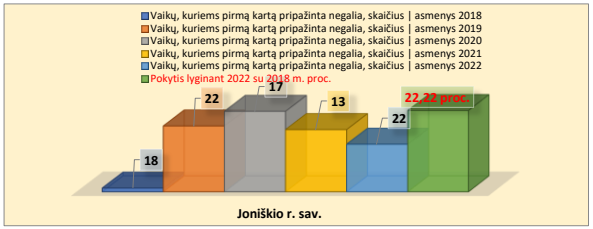

Lentelė Nr. 18. Dienos centruose soc. Paslaugas gavę vaikai iš soc. Riziką patiriančių šeimų

	Dienos centruose soc. paslaugas gavę vaikai iš soc. riziką patiriančių šeimų | asmenys					Pokytis lyginant 2022 su 2018 m. proc.	Pastabos
	2018	2019	2020	2021	2022		
Lietuvos Respublika	8202	8352	8132	10361	10111	23,27	Asmenų skaičius linkęs didėti
Šiaulių apskritis	559	658	615	1173	713	27,55	Asmenų skaičius linkęs didėti
Akmenės r. sav.	92	30	55	7	85	-7,61	Tendencija kintanti
Joniškio r. sav.	**64**	**32**	**20**	**447**	**20**	**-68,75**	**Asmenų skaičius linkęs didėti**
Kelmės r. sav.	21	40	40	48	24	14,29	Asmenų skaičius linkęs didėti
Pakruojo r. sav.	66	68	97	114	199	201,52	Asmenų skaičius didėja
Radviliškio r. sav.	131	114	90	97	120	-8,40	Tendencija kintanti
Šiaulių m. sav.	119	59	31	79	170	42,86	Tendencija kintanti
Šiaulių r. sav.	66	347	282	381	95	43,94	Tendencija kintanti

Diagrama Nr. 15

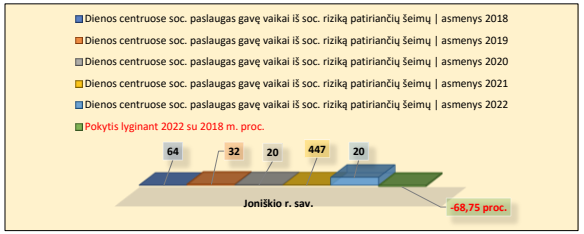

Lentelė Nr. 19. Dienos centruose soc. Paslaugas gavę vaikai su negalia

	Dienos centruose soc. paslaugas gavę vaikai su negalia | asmenys					Pokytis lyginant 2022 su 2018 m. proc.	Pastabos
	2018	2019	2020	2021	2022		
Lietuvos Respublika	2555	2653	4032	4205	4744	85,68	Asmenų skaičius linkęs didėti
Šiaulių apskritis	363	271	535	765	772	112,67	Asmenų skaičius linkęs didėti
Akmenės r. sav.	90		59	27	74	-17,78	Tendencija kintanti
Joniškio r. sav.	**56**	**35**	**17**	**47**	**36**	**-35,71**	**Tendencija kintanti**
Kelmės r. sav.	47	40	88	72	79	68,09	Asmenų skaičius linkęs didėti
Pakruojo r. sav.	83	99	88	327	392	372,29	Asmenų skaičius linkęs didėti
Radviliškio r. sav.	51	55	43	107	18	-64,71	Asmenų skaičius linkęs didėti
Šiaulių m. sav.	11	40	191	62	146	1227,27	Asmenų skaičius linkęs didėti
Šiaulių r. sav.	25	2	49	123	27	8,00	Tendencija kintanti

Diagrama Nr. 16

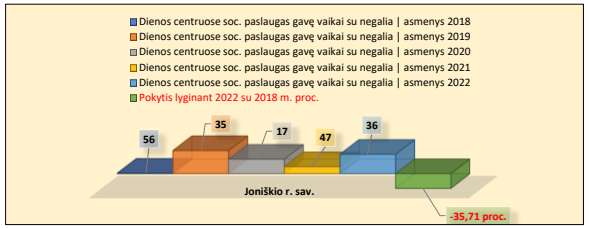

Lentelė Nr. 20. Šeimos ir jose augantys vaikai patiriantys riziką

	Šeimos ir jose augantys vaikai patiriantys riziką | asmenys					Pokytis lyginant 2022 su 2018 m. proc.	Pastabos
Joniškio r. sav.	**2018**	**2019**	**2020**	**2021**	**2022**		
Šeima, patirianti riziką	104	93	132	137	119	14,42	Tendencija kintanti: šeimų ir vaikų skaičius linkęs didėti
Šeimose, patiriančiose riziką, augančių vaikų skaičius	250	221	289	293	257	2,80	
Joniškio miestas	**2018**	**2019**	**2020**	**2021**	**2022**		
Šeima, patirianti riziką	21	33	29	48	43	104,76	
Šeimose, patiriančiose riziką, augančių vaikų skaičius	52	99	78	110	91	75,00	

Šaltinis: Joniškio rajono savivaldybės Socialinės paramos ir sveikatos skyrius

Lentelė Nr. 21. Vaikai netekę tėvų globos / globėjų šeimose augantys vaikai

	Vaikai netekę tėvų globos / globėjų šeimose augantys vaikai					Pokytis lyginant 2022 su 2018 m. proc.	Pastabos
Joniškio r. sav.	**2018**	**2019**	**2020**	**2021**	**2022**		
Vaikai netekę tėvų globos	137	118	118	92	37	-72,99	Tendencija kintanti: vaikų netekusių tėvų globos ir globėjų šeimose augančių vaikų skaičius linkęs mažėti
Globėjų šeimose augantys vaikai	81	70	71	68	51	-37,04	
Joniškio miestas	**2018**	**2019**	**2020**	**2021**	**2022**		
Vaikai netekę tėvų globos	39	34	33	25	35	-10,26	
Globėjų šeimose augantys vaikai	32	26	25	19	28	-12,50	
Šaltinis: Joniškio rajono savivaldybės Socialinės paramos ir sveikatos skyrius							

Lentelė Nr. 22. Neįgaliųjų skaičius

	Neįgaliųjų skaičius	asmenys, proc.					Pokytis lyginant 2022 su 2018 m. proc.	Pastabos
	2018	**2019**	**2020**	**2021**	**2022**			
Joniškio rajono sav. [1]	2087	2042	1879	1913	1901	-8,91	Tendencija kintanti, linkusi mažėti	
Neįgalieji proc. [2]	9,88	9,85	8,83	9,15	9,25	-6,37	*Rodiklis apskaičiuotas nuo bendro savivaldybės gyventojų skaičiaus*	
Neįgaliųjų skaičius Joniškio mieste [2]	826	814	760	777	783	-5,10	Tendencija kintanti, linkusi mažėti *Rodiklis apskaičiuotas nuo bendro savivaldybės neįgalių asmenų skaičiaus ir gyventojų mieste proc.* [2]	
Šaltinis: Joniškio rajono savivaldybės Socialinės paramos ir sveikatos skyrius								

1 - Neįgalumo ir darbingumo nustatymo tarnybos duomenys

2 - Strategijos autorių apskaičiuoti duomenys

Nuolatinių gyventojų skaičius metų pradžioje*					
	2018	**2019**	**2020**	**2021**	**2022**
Joniškio r. sav.	21115	20730	21284	20898	20542
Joniškio miestas	8353	8266	8612	8489	8466
Gyventojų skaičiaus proc. Joniškio mieste	39,56	39,87	40,46	40,62	41,21

* Valstybės duomenų agentūros duomenys

Lentelė Nr. 23. Vaikai su negalia

	Vaikai su negalia	asmenys					Pokytis lyginant 2022 su 2018 m. proc.	Pastabos
	2018	**2019**	**2020**	**2021**	**2022**			
Joniškio rajono sav. [1]	172	169	164	138	144	-16,28	Tendencija kintanti, linkusi mažėti	
Joniškio mieste [2]	68	67	66	56	59	-12,78	Tendencija kintanti, linkusi mažėti *Rodiklis apskaičiuotas nuo bendro savivaldybės neįgalių asmenų skaičiaus ir gyventojų mieste proc.* [2]	
Šaltinis: Joniškio rajono savivaldybės Socialinės paramos ir sveikatos skyrius								

1 - Neįgalumo ir darbingumo nustatymo tarnybos duomenys

2 - Strategijos autorių apskaičiuoti duomenys

Lentelė Nr. 24. Priklausomybės ligomis sergantys | asmenys

	Priklausomybės ligomis sergantys	asmenys					Pokytis lyginant 2022 su 2018 m. proc.	Pastabos
	2018	**2019**	**2020**	**2021**	**2022**			
Joniškio rajono sav.	192	207	247	191	195	1,56	Tendencija kintanti, linkusi didėti	
Joniškio mieste	76	102	85	86	81	6,58	Tendencija kintanti, linkusi didėti	
Šaltinis: Joniškio rajono savivaldybės Psichikos sveikatos centras								

Lentelė Nr. 25. Gyvenamosios vietos neturintys asmenys

	Gyvenamosios vietos neturintys asmenys					Pokytis lyginant 2022 su 2018 m. proc.	Pastabos
	2018	**2019**	**2020**	**2021**	**2022**		
Joniškio rajono sav.	43	64	58	73	93	116,28	Tendencija sparčiai didėjanti
Šaltinis: Joniškio rajono savivaldybės Socialinės paramos ir sveikatos skyrius							

Lentelė Nr. 26. Socialinės globos paslaugas gaunantys asmenys

	Socialinės globos paslaugas gaunantys asmenys					Pokytis lyginant 2022 su 2018 m. proc.	Pastabos
Joniškio r. sav.	**2018**	**2019**	**2020**	**2021**	**2022**		
Vienišų, socialinės globos reikalaujančių asmenų skaičius (bendras)	181	222	240	264	332	83,43	Tendencija sparčiai didėjanti
Pagalbos į namus paslaugas gaunantys asmenys	170	213	228	239	252	48,24	Tendencija sparčiai didėjanti
Dienos socialinę globą asmens namuose gaunantys asmenys	11	9	12	25	80	627,27	Tendencija sparčiai didėjanti

Joniškio miestas	2018	2019	2020	2021	2022		
Vienišų, socialinės globos reikalaujančių asmenų skaičius (bendras)	99	98	109	124	155	56,57	Tendencija sparčiai didėjanti
Pagalbos į namus paslaugas gaunantys asmenys	90	92	102	113	127	41,11	Tendencija sparčiai didėjanti
Dienos socialinę globą asmens namuose gaunantys asmenys	9	6	7	11	28	211,11	Tendencija sparčiai didėjanti
Šaltinis: Joniškio rajono savivaldybės Socialinės paramos ir sveikatos skyrius							

VALSTYBĖS DUOMENŲ AGENTŪRA

PRIEDAS NR. 3. EKONOMINIAI RODIKLIAI

Lentelė Nr. 21. Veikiančių įmonių skaičius

Teritorija	Veikiančių įmonių skaičius, vnt.					Pokytis lyginant 2022 m. su 2018 m.	Pokytis proc. lyginant 2022 m. su 2018 m.	Pastabos
	2018	2019	2020	2021	2022			
Lietuvos Respublika	84890	87143	87707	93059	100488	15598	18,37	Tendencija: veikiančių įmonių skaičius didėja kasmet
Šiaulių apskritis	5631	5677	5612	5917	6295	664	11,79	Tendencija: veikiančių įmonių skaičius didėja kasmet
Akmenės r. sav.	252	258	254	287	312	60	23,81	Tendencija: veikiančių įmonių skaičius didėja kasmet
Joniškio r. sav.	**314**	**321**	**313**	**339**	**358**	**44**	**14,01**	Tendencija: veikiančių įmonių skaičius didėja kasmet
Kelmės r. sav.	419	439	427	449	467	48	11,46	Tendencija: veikiančių įmonių skaičius didėja kasmet
Pakruojo r. sav.	277	272	276	283	298	21	7,58	Tendencija: veikiančių įmonių skaičius didėja kasmet
Radviliškio r. sav.	513	515	518	533	582	69	13,45	Tendencija: veikiančių įmonių skaičius didėja kasmet
Šiaulių m. sav.	3009	2998	2955	3077	3255	246	8,18	Tendencija:kasmet kintanti, įmonių skaičius linkęs didėti
Šiaulių r. sav.	847	874	869	949	1023	176	20,78	Tendencija: veikiančių įmonių skaičius didėja kasmet

Lentelė Nr. 22. Nuolatinis gyventojų skaičius (tūkstančiais)

Teritorija	Nuolatinis gyventojų skaičius (tūkstančiais)				
	2018	2019	2020	2021	2022
Lietuvos Respublika	2 794,18	2794,09	2810,76	2805,99	2860
Šiaulių apskritis	262,48	261,45	262,22	261,15	261,76
Akmenės r. sav.	19,12	18,77	19,59	19,26	19,29
Joniškio r. sav.	21,16	20,73	21,28	20,9	20,53
Kelmės r. sav.	26,02	25,38	26,03	25,4	24,88
Pakruojo r. sav.	19,07	18,61	18,83	18,5	18,06
Radviliškio r. sav.	35,52	35	34,93	34,56	34,07
Šiaulių m. sav.	100,13	101,51	100,65	101,76	104,3
Šiaulių r. sav.	41,51	41,45	40,92	40,78	40,64

Lentelė Nr. 23. 1000 - iui gyventojų tenkantis veikiančių įmonių skaičius

Teritorija	1 000-iui gyventojų tenkantis veikiančių įmonių skaičius					Pokytis lyginant 2022 m. su 2018 m.	Pastabos
	2018	2019	2020	2021	2022		
Lietuvos Respublika	30,38	31,19	31,20	33,16	35,14	4,75	Tendencija: veikiančių įmonių skaičius 1000 gyventojų kasmet didėja
Šiaulių apskritis	21,45	21,71	21,40	22,66	24,05	2,60	Tendencija: veikiančių įmonių skaičius 1000 gyventojų kasmet didėja
Akmenės r. sav.	13,18	13,74	12,97	14,90	16,17	2,99	Tendencija: veikiančių įmonių skaičius 1000 gyventojų kasmet didėja
Joniškio r. sav.	14,84	**15,48**	**14,71**	**16,22**	**17,44**	**2,60**	Tendencija: veikiančių įmonių skaičius 1000 gyventojų kasmet didėja
Kelmės r. sav.	16,10	17,30	16,40	17,68	18,77	2,67	Tendencija: veikiančių įmonių skaičius 1000 gyventojų kasmet didėja
Pakruojo r. sav.	14,53	14,62	14,66	15,30	16,50	1,98	Tendencija: veikiančių įmonių skaičius 1000 gyventojų kasmet didėja
Radviliškio r. sav.	14,44	14,71	14,83	15,42	17,08	2,64	Tendencija: veikiančių įmonių skaičius 1000 gyventojų kasmet didėja
Šiaulių m. sav.	30,05	29,53	29,36	30,24	31,21	1,16	Tendencija: veikiančių įmonių skaičius 1000 gyventojų kasmet didėja
Šiaulių r. sav.	20,40	21,09	21,24	23,27	25,17	4,77	Tendencija: veikiančių įmonių skaičius 1000 gyventojų kasmet didėja

Diagrama Nr. 17

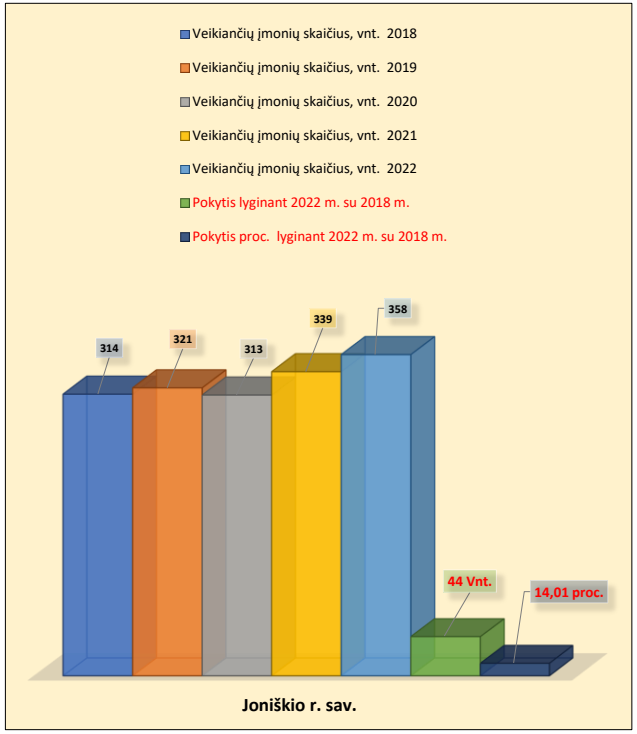

Diagrama Nr. 18

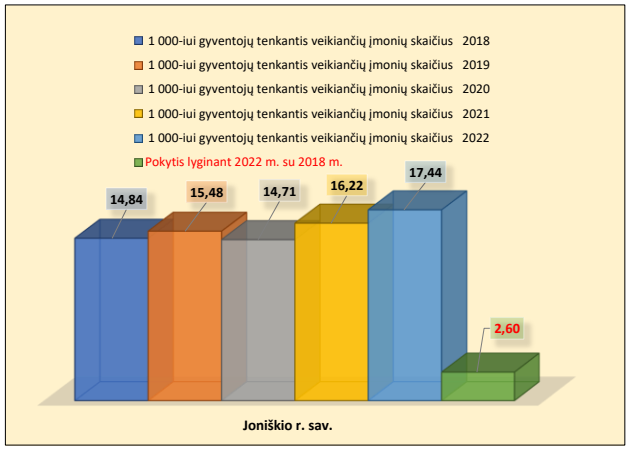

Lentelė Nr. 24. Veikiančių įmonių skaičius pagal darbuotojų skaičių

Teritorija	Drbuotojų sk.	Veikiančių įmonių skaičius pagal darbuotojų skaičių | vnt.					Pokytis lyginant 2022 m. su 2018 m.	Pastabos
		2018	2019	2020	2021	2022		
Lietuvos Respublika	**Iš viso**	**84890**	**87143**	**87707**	**93059**	**100488**	**15598**	Tendencijos kintančios. Kryptingai didėja itin mažų įmonių skaičius bei įmonių turinčių 100 ir daugiau darbuotojų skaičius.
	0–4 darbuotojai	53249	56901	58790	64210	70311	17062	
	5–9 darbuotojai	15974	14940	13752	13888	14688	-1286	
	10–19 darbuotojų	7965	7664	7451	7405	7703	-262	
	20–49 darbuotojai	4888	4797	4813	4736	4846	-42	
	50–99 darbuotojai	1586	1584	1610	1529	1588	2	
	100–149 darbuotojai	503	495	496	503	518	15	
	150–249 darbuotojai	345	357	372	357	391	46	
	250–499 darbuotojai	232	239	254	261	267	35	
	500–999 darbuotojai	103	113	111	111	113	10	
	1 000 ir daugiau	45	53	58	59	63	18	
Šiaulių apskritis	**Iš viso**	**5631**	**5677**	**5612**	**5917**	**6295**	**664**	Tendencijos kintančios. Kryptingai didėja itin mažų įmonių (0-4 darbuotojai) skaičius bei stambesnių įmonių skaičius.
	0–4 darbuotojai	3319	3471	3524	3832	4154	835	
	5–9 darbuotojai	1077	1007	920	954	1001	-76	
	10–19 darbuotojų	600	583	559	526	531	-69	
	20–49 darbuotojai	399	392	378	384	383	-16	
	50–99 darbuotojai	139	128	136	124	133	-6	
	100–149 darbuotojai	43	37	32	38	31	-12	
	150–249 darbuotojai	22	26	29	25	26	4	
	250–499 darbuotojai	27	24	24	23	24	-3	
	500–999 darbuotojai	5	6	6	6	6	1	
	1 000 ir daugiau		3	4	5	6	6	
Akmenės r. sav.	**Iš viso**	**252**	**258**	**254**	**287**	**312**	**60**	Tendencijos kintančios. Kryptingai didėja itin mažų įmonių (0-4 darbuotojai ir 5 - 9 darbuotojai) skaičius bei stambesnių įmonių skaičius.
	0–4 darbuotojai	149	159	154	190	208	59	
	5–9 darbuotojai	50	47	50	51	58	8	
	10–19 darbuotojų	26	25	22	18	19	-7	
	20–49 darbuotojai	15	17	16	16	15	0	
	50–99 darbuotojai	7	6	7	7	7	0	
	100–149 darbuotojai	3	2	2	2	3	0	
	150–249 darbuotojai	1		1	1		-1	
	250–499 darbuotojai	1	2	2	2	2	1	
	500–999 darbuotojai						0	
	1 000 ir daugiau						0	
Joniškio r. sav.	**Iš viso**	**314**	**321**	**313**	**339**	**358**	44	**Tendencingai daugėja itin mažų įmonių (0-4 darbuotojai). Stambių įmonių nėra.**
	0–4 darbuotojai	191	209	204	230	240	49	
	5–9 darbuotojai	53	46	45	44	50	-3	
	10–19 darbuotojų	29	27	24	24	28	-1	
	20–49 darbuotojai	27	28	29	31	30	3	
	50–99 darbuotojai	9	6	7	6	7	-2	
	100–149 darbuotojai	4	4	3	3	2	-2	
	150–249 darbuotojai	1	1	1	1	1	0	
	250–499 darbuotojai						0	
	500–999 darbuotojai						0	
	1 000 ir daugiau						0	
Kelmės r. sav.	**Iš viso**	**419**	**439**	**427**	**449**	**467**	48	Tendencingai daugėja itin mažų įmonių (0-4 darbuotojai). Stambių įmonių nėra.
	0–4 darbuotojai	258	279	287	312	324	66	
	5–9 darbuotojai	85	82	60	62	71	-14	
	10–19 darbuotojų	42	44	42	40	39	-3	
	20–49 darbuotojai	26	30	31	27	24	-2	
	50–99 darbuotojai	7	3	6	7	7	0	
	100–149 darbuotojai				1	2	2	
	150–249 darbuotojai	1	1	1			-1	
	250–499 darbuotojai						0	
	500–999 darbuotojai						0	
	1 000 ir daugiau						0	
Pakruojo r. sav.	**Iš viso**	**277**	**272**	**276**	**283**	**298**	21	Tendencingai daugėja itin mažų įmonių (0-4 darbuotojai).
	0–4 darbuotojai	160	166	173	183	194	34	
	5–9 darbuotojai	53	41	39	37	43	-10	
	10–19 darbuotojų	25	28	26	25	26	1	
	20–49 darbuotojai	21	18	19	23	22	1	
	50–99 darbuotojai	11	12	12	8	8	-3	
	100–149 darbuotojai	5	5	5	5	2	-3	
	150–249 darbuotojai	1	1	1	1	2	1	
	250–499 darbuotojai	1	1	1	1	1	0	
	500–999 darbuotojai						0	
	1 000 ir daugiau						0	

Radviliškio r. sav.	**Iš viso**	**513**	**515**	**518**	**533**	**582**	69	Tendencingai daugėja itin mažų įmonių (0-4 darbuotojai). Daugėja ir vidutinių įmonių turinčių 50-99 bei 250-499 darbuotojų
	0–4 darbuotojai	297	303	312	329	372	75	
	5–9 darbuotojai	87	95	91	90	91	4	
	10–19 darbuotojų	64	55	56	57	59	-5	
	20–49 darbuotojai	48	47	41	38	39	-9	
	50–99 darbuotojai	13	10	12	14	16	3	
	100–149 darbuotojai	2	2	2	1	1	-1	
	150–249 darbuotojai		1	1			0	
	250–499 darbuotojai	2	2	3	4	4	2	
	500–999 darbuotojai						0	
	1 000 ir daugiau						0	
Šiaulių m. sav.	**Iš viso**	**3009**	**2998**	**2955**	**3077**	**3255**	246	Tendencingai daugėja itin mažų įmonių (0-4 darbuotojai) bei stambių įmonių (500 ir daugiau darbuotojų) skaičius.
	0–4 darbuotojai	1753	1812	1843	1952	2104	351	
	5–9 darbuotojai	574	527	462	502	515	-59	
	10–19 darbuotojų	325	310	311	286	291	-34	
	20–49 darbuotojai	210	207	196	200	203	-7	
	50–99 darbuotojai	78	76	77	69	76	-2	
	100–149 darbuotojai	26	19	16	20	15	-11	
	150–249 darbuotojai	16	20	23	22	23	7	
	250–499 darbuotojai	23	18	17	16	16	-7	
	500–999 darbuotojai	4	6	6	5	6	2	
	1 000 ir daugiau		3	4	5	6	6	
Šiaulių r. sav.	**Iš viso**	**847**	**874**	**869**	**949**	**1023**	176	Tendencingai daugėja itin mažų įmonių (0-4 darbuotojai). Daugėja ir vidutinių įmonių turinčių 100-149 darbuotojų. Stambių įmonių nėra.
	0–4 darbuotojai	511	543	551	636	712	201	
	5–9 darbuotojai	175	169	173	168	173	-2	
	10–19 darbuotojų	89	94	78	76	69	-20	
	20–49 darbuotojai	52	45	46	49	50	-2	
	50–99 darbuotojai	14	15	15	13	12	-2	
	100–149 darbuotojai	3	5	4	6	6	3	
	150–249 darbuotojai	2	2	1			-2	
	250–499 darbuotojai		1	1		1	1	
	500–999 darbuotojai	1			1		-1	
	1 000 ir daugiau						0	

Lentelė Nr. 25. Veikiančių įmonių skaičius pagal pajamas

Teritorija	Pajamos Eur	Veikiančių įmonių skaičius | vnt.					Pokytis lyginant 2022 m. su 2018 m.	Pastabos
		2018	2019	2020	2021	2022		
Lietuvos Respublika	Iš viso	84510	86738	87284	92628	100045	15535	Tendencija: daugiausiai įmonių susikoncentravusių pajamų grupėse 10 000-49 999 ir 100 000 - 499 999
	iki 9 999	16644	16333	15061	18250	19692	3048	
	10 000–49 999	**21880**	**21864**	**21613**	**22730**	**23901**	2021	
	50 000–99 999	10544	10798	11046	11460	11904	1360	
	100 000–499 999	**21225**	**22552**	**23365**	**23804**	**25631**	4406	
	500 000–999 999	5509	5826	6204	6202	7161	1652	
	1 000 000–1 999 999	3751	4039	4262	4385	4875	1124	
	2 000 000–4 999 999	2926	3125	3345	3327	3822	896	
	5 000 000–9 999 999	1122	1214	1312	1387	1621	499	
	10 000 000–19 999 999	553	589	645	672	881	328	
	20 000 000–49 999 999	254	292	310	306	390	136	
	50 000 000 ir daugiau	102	106	121	105	167	65	
Šiaulių apskritis	Iš viso	5599	5644	5578	5883	6259	660	Tendencija: daugiausiai įmonių susikoncentravusių pajamų grupėse 10 000-49 999 ir 100 000 - 499 999
	iki 9 999	982	985	786	1017	1098	116	
	10 000–49 999	1483	1394	1416	1422	1494	11	
	50 000–99 999	740	758	769	813	796	56	
	100 000–499 999	**1459**	**1532**	**1609**	**1601**	**1701**	242	
	500 000–999 999	377	407	398	411	476	99	
	1 000 000–1 999 999	242	256	281	284	304	62	
	2 000 000–4 999 999	200	181	189	205	231	31	
	5 000 000–9 999 999	77	83	76	81	90	13	
	10 000 000–19 999 999	24	33	39	33	50	26	
	20 000 000–49 999 999	11	10	10	12	15	4	
	50 000 000 ir daugiau	4	5	5	4	4	0	
Akmenės r. sav.	Iš viso	251	256	252	285	310	59	Tendencija: daugiausiai įmonių susikoncentravusių pajamų grupėse 10 000-49 999 ir 100 000 - 499 999
	iki 9 999	52	61	43	62	68	16	
	10 000–49 999	**71**	**61**	**62**	**72**	**80**	9	
	50 000–99 999	29	32	39	42	38	9	
	100 000–499 999	**62**	**69**	**75**	**69**	**75**	13	
	500 000–999 999	18	15	16	15	25	7	
	1 000 000–1 999 999	11	9	8	14	7	-4	
	2 000 000–4 999 999	4	5	5	6	13	9	
	5 000 000–9 999 999	2	2	2	5	2	0	
	10 000 000–19 999 999	**1**	**2**	**2**		**2**	1	
	20 000 000–49 999 999	**1**					-1	
	50 000 000 ir daugiau						0	

Joniškio r. sav.	Iš viso	314	321	313	339	358	44	**Tendencija: daugiausiai įmonių susikoncentravusių pajamų grupėse 10 000-49 999 ir 100 000 - 499 999**
	iki 9 999	55	56	38	57	64	9	
	10 000–49 999	**90**	**84**	**83**	**87**	**90**	0	
	50 000–99 999	40	47	48	51	46	6	
	100 000–499 999	**74**	**73**	**86**	**82**	**90**	16	
	500 000–999 999	19	26	22	24	26	7	
	1 000 000–1 999 999	9	10	13	11	14	5	
	2 000 000–4 999 999	20	18	16	19	19	-1	
	5 000 000–9 999 999	2	2	2	4	3	1	
	10 000 000–19 999 999	**4**	**4**	**3**	**3**	**5**	1	
	20 000 000–49 999 999	**1**	**1**	**2**	**1**	**1**	0	
	50 000 000 ir daugiau						0	
Kelmės r. sav.	Iš viso	419	439	427	449	467	48	Tendencija: daugiausiai įmonių susikoncentravusių pajamų grupėse 10 000-49 999 ir 100 000 - 499 999
	iki 9 999	90	98	75	91	89	-1	
	10 000–49 999	**111**	**101**	**107**	**100**	**118**	7	
	50 000–99 999	55	61	57	69	59	4	
	100 000–499 999	**104**	**118**	**121**	**121**	**126**	22	
	500 000–999 999	31	30	31	31	32	1	
	1 000 000–1 999 999	15	18	20	24	26	11	
	2 000 000–4 999 999	10	10	13	11	11	1	
	5 000 000–9 999 999	2	2	2	1	4	2	
	10 000 000–19 999 999	**1**			**1**	**1**	0	
	20 000 000–49 999 999		**1**	**1**		**1**	1	
	50 000 000 ir daugiau						0	
Pakruojo r. sav.	Iš viso	276	271	275	282	297	21	Tendencija: daugiausiai įmonių susikoncentravusių pajamų grupėse 10 000-49 999 ir 100 000 - 499 999
	iki 9 999	42	40	39	53	50	8	
	10 000–49 999	**64**	**67**	**61**	**62**	**64**	0	
	50 000–99 999	54	41	41	35	42	-12	
	100 000–499 999	**63**	**69**	**76**	**69**	**79**	16	
	500 000–999 999	15	15	19	22	18	3	
	1 000 000–1 999 999	19	19	20	19	20	1	
	2 000 000–4 999 999	14	13	11	14	13	-1	
	5 000 000–9 999 999	2	4	5	6	8	6	
	10 000 000–19 999 999	**2**	**2**	**2**	**1**	**2**	0	
	20 000 000–49 999 999	**1**	**1**	**1**	**1**	**1**	0	
	50 000 000 ir daugiau						0	
Radviliškio r. sav.	Iš viso	511	513	515	529	578	67	Tendencija: daugiausiai įmonių susikoncentravusių pajamų grupėse 10 000-49 999 ir 100 000 - 499 999
	iki 9 999	78	86	65	72	88	10	
	10 000–49 999	141	128	129	130	139	-2	
	50 000–99 999	50	54	64	66	75	25	
	100 000–499 999	158	155	161	169	163	5	
	500 000–999 999	29	37	41	40	47	18	
	1 000 000–1 999 999	30	27	28	25	32	2	
	2 000 000–4 999 999	17	16	18	16	19	2	
	5 000 000–9 999 999	7	7	6	8	9	2	
	10 000 000–19 999 999	**1**	**3**	**3**	**3**	**6**	5	
	20 000 000–49 999 999						0	
	50 000 000 ir daugiau						0	
Šiaulių m. sav.	Iš viso	2982	2971	2928	3051	3227	245	Tendencija: daugiausiai įmonių susikoncentravusių pajamų grupėse 10 000-49 999 ir 100 000 - 499 999
	iki 9 999	514	483	418	507	569	55	
	10 000–49 999	**810**	**761**	**757**	**756**	**750**	-60	
	50 000–99 999	373	392	392	404	397	24	
	100 000–499 999	**767**	**792**	**806**	**818**	**862**	95	
	500 000–999 999	201	219	212	221	258	57	
	1 000 000–1 999 999	132	139	151	151	166	34	
	2 000 000–4 999 999	108	95	102	108	126	18	
	5 000 000–9 999 999	53	61	54	52	56	3	
	10 000 000–19 999 999	**13**	**19**	**27**	**22**	**28**	15	
	20 000 000–49 999 999	**7**	**5**	**4**	**8**	**11**	4	
	50 000 000 ir daugiau	**4**	**5**	**5**	**4**	**4**	0	
Šiaulių r. sav.	Iš viso	846	873	868	948	1022	176	Tendencija: daugiausiai įmonių susikoncentravusių pajamų grupėse 10 000-49 999 ir 100 000 - 499 999
	iki 9 999	151	161	108	175	170	19	
	10 000–49 999	**196**	**192**	**217**	**215**	**253**	57	
	50 000–99 999	139	131	128	146	139	0	
	100 000–499 999	**231**	**256**	**284**	**273**	**306**	75	
	500 000–999 999	64	65	57	58	70	6	
	1 000 000–1 999 999	26	34	41	40	39	13	
	2 000 000–4 999 999	27	24	24	31	30	3	
	5 000 000–9 999 999	9	5	5	5	8	-1	
	10 000 000–19 999 999	**2**	**3**	**2**	**3**	**6**	4	
	20 000 000–49 999 999	**1**	**2**	**2**	**2**	**1**	0	
	50 000 000 ir daugiau						0	

Lentelė Nr. 26. Įmonės pagal ekonominės veiklos rūšių klasifikatorių

Teritorija / Ekonominė veiklos rūšis		Įmonės pagal ekonominės veiklos rūšių klasifikatorių | vnt.					Pokytis lyginant 2022 m. su 2018 m.	Pastabos
		2018	2019	2020	2021	2022		
Lietuvos Respublika	Žemės ūkis, miškininkystė ir žuvininkystė	2335	2344	2318	2352	2382	47	Didžiausi pokyčiai (augimas): apdirbamoji gamyba, statyba, prekyba ir variklinių TP remontas, informacija ir ryšiai, NT operacijos, profesinė-mokslinė-techninė veikla, kita aptarnavimo veikla. Didžiausi pokyčiai (kritimas): vandens tiekimas, nuotekų valymas, atliekų tvarkymas, meninė, pramoginė ir poilsio organizavimo veikla.
	Kasyba ir karjerų eksploatavimas	129	139	138	157	163	34	
	Apdirbamoji gamyba	7899	8054	8066	8470	9166	1267	
	Elektros, dujų, garo tiekimas ir oro kondicionavimas	1015	994	926	1006	1060	45	
	Vandens tiekimas, nuotekų valymas, atliekų tvarkymas ir regeneravimas	405	417	392	369	368	-37	
	Statyba	8420	9020	9364	10403	11841	3421	
	Didmeninė ir mažmeninė prekyba; variklinių transporto priemonių ir motociklų remontas	24743	24780	24398	25290	26842	2099	
	Transportas ir saugojimas	8361	8565	8501	8845	9144	783	
	Apgyvendinimo ir maitinimo paslaugų veikla	3562	3743	3791	3987	4105	543	
	Informacija ir ryšiai	3497	3640	3726	4051	4607	1110	
	Finansinė ir draudimo veikla	931	984	1065	1306	1354	423	
	Nekilnojamojo turto operacijos	5190	5442	5581	5928	6333	1143	
	Profesinė, mokslinė ir techninė veikla	11103	11365	11524	12372	13694	2591	
	Administracinė ir aptarnavimo veikla	3499	3733	3805	4119	4490	991	
	Viešasis valdymas ir gynyba; privalomasis socialinis draudimas	466	426	423	432	465	-1	
	Švietimas	4001	4009	3960	4055	4186	185	
	Žmonių sveikatos priežiūra ir socialinis darbas	3649	3711	3728	3762	3931	282	
	Meninė, pramoginė ir poilsio organizavimo veikla	4839	4599	4691	4917	4825	-14	
	Kita aptarnavimo veikla	11049	11479	11861	11695	13501	2452	
	Namų ūkių, samdančių darbininkus, veikla; namų ūkių veikla, susijusi su savoms reikmėms tenkinti skirtų nediferencijuojamų gaminių gamyba ir paslaugų teikimu					1	1	
Šiaulių apskritis	Žemės ūkis, miškininkystė ir žuvininkystė	354	352	360	364	353	-1	Didžiausi pokyčiai (augimas): apdirbamoji gamyba, statyba, prekyba ir variklinių TP remontas, transportas ir saugojimas, profesinė-mokslinė-techninė veikla, kita aptarnavimo veikla. Didžiausi pokyčiai (kritimas): finansinė draudimo veikla, švietimas, meninė, pramoginė ir poilsio organizavimo veikla.
	Kasyba ir karjerų eksploatavimas	21	21	21	22	21	0	
	Apdirbamoji gamyba	669	681	669	685	729	60	
	Elektros, dujų, garo tiekimas ir oro kondicionavimas	56	55	51	56	57	1	
	Vandens tiekimas, nuotekų valymas, atliekų tvarkymas ir regeneravimas	29	29	27	26	25	-4	
	Statyba	549	578	590	662	769	220	
	Didmeninė ir mažmeninė prekyba; variklinių transporto priemonių ir motociklų remontas	1741	1710	1660	1730	1833	92	
	Transportas ir saugojimas	674	701	685	735	752	78	
	Apgyvendinimo ir maitinimo paslaugų veikla	208	216	215	230	249	41	
	Informacija ir ryšiai	113	109	109	128	136	23	

Finansinė ir draudimo veikla	54	58	54	56	48	-6
Nekilnojamojo turto operacijos	252	254	250	245	267	15
Profesinė, mokslinė ir techninė veikla	476	474	465	501	530	54
Administracinė ir aptarnavimo veikla	179	181	182	199	209	30
Viešasis valdymas ir gynyba; privalomasis socialinis draudimas	37	34	34	34	34	-3

	Švietimas	332	315	303	295	285	-47	
	Žmonių sveikatos priežiūra ir socialinis darbas	265	267	275	275	292	27	
	Meninė, pramoginė ir poilsio organizavimo veikla	429	412	415	437	407	-22	
	Kita aptarnavimo veikla	1133	1189	1199	1138	1332	199	
Akmenės r. sav.	Žemės ūkis, miškininkystė ir žuvininkystė	19	21	21	23	24	5	Didžiausi pokyčiai (augimas): apdirbamoji gamyba, statyba, kita aptarnavimo veikla. Didžiausi pokyčiai (kritimas): NT operacijos, meninė, pramoginė ir poilsio organizavimo veikla.
	Kasyba ir karjerų eksploatavimas	2	2	3	3	2	0	
	Apdirbamoji gamyba	21	27	25	30	36	15	
	Elektros, dujų, garo tiekimas ir oro kondicionavimas	4	4	4	4	4	0	
	Vandens tiekimas, nuotekų valymas, atliekų tvarkymas ir regeneravimas	4	4	3	3	3	-1	
	Statyba	29	31	34	41	49	20	
	Didmeninė ir mažmeninė prekyba; variklinių transporto priemonių ir motociklų remontas	65	66	59	67	73	8	
	Transportas ir saugojimas	22	25	24	29	27	5	
	Apgyvendinimo ir maitinimo paslaugų veikla	12	16	19	21	21	9	
	Informacija ir ryšiai	10	7	8	7	7	-3	
	Finansinė ir draudimo veikla	1	1	1	1	1	0	
	Nekilnojamojo turto operacijos	25	22	20	19	21	-4	
	Profesinė, mokslinė ir techninė veikla	18	15	13	17	18	0	
	Administracinė ir aptarnavimo veikla	7	7	7	8	10	3	
	Viešasis valdymas ir gynyba; privalomasis socialinis draudimas	4	4	4	4	4	0	
	Švietimas	18	16	15	16	17	-1	
	Žmonių sveikatos priežiūra ir socialinis darbas	19	25	25	26	26	7	
	Meninė, pramoginė ir poilsio organizavimo veikla	27	26	28	29	23	-4	
	Kita aptarnavimo veikla	56	70	72	60	84	28	
Joniškio r. sav.	**Žemės ūkis, miškininkystė ir žuvininkystė**	**31**	**34**	**33**	**35**	**34**	3	**Didžiausi pokyčiai (augimas): statyba, apgyvendinimo ir maitinimo paslaugų veikla,kita aptarnavimo veikla. Didžiausi pokyčiai (kritimas): švietimas**
	Kasyba ir karjerų eksploatavimas	2	2	2	2	2	0	
	Apdirbamoji gamyba	**29**	**36**	**31**	**31**	**34**	5	
	Elektros, dujų, garo tiekimas ir oro kondicionavimas	2	2	3	3	3	1	
	Vandens tiekimas, nuotekų valymas, atliekų tvarkymas ir regeneravimas	2	1	1	1	1	-1	
	Statyba	**35**	**37**	**36**	**42**	**54**	19	
	Didmeninė ir mažmeninė prekyba; variklinių transporto priemonių ir motociklų remontas	**119**	**112**	**110**	**118**	**119**	0	
	Transportas ir saugojimas	25	24	25	27	27	2	
	Apgyvendinimo ir maitinimo paslaugų veikla	14	16	16	17	21	7	
	Informacija ir ryšiai	7	6	4	6	8	1	
	Finansinė ir draudimo veikla	3	1	1	2	2	-1	
	Nekilnojamojo turto operacijos	9	9	8	9	7	-2	
	Profesinė, mokslinė ir techninė veikla	17	17	21	24	24	7	

Administracinė ir aptarnavimo veikla	10	13	10	10	11	1
Viešasis valdymas ir gynyba; privalomasis socialinis draudimas	4	4	4	4	4	0
Švietimas	26	26	26	26	22	-4
Žmonių sveikatos priežiūra ir socialinis darbas	20	20	20	18	17	-3

	Meninė, pramoginė ir poilsio organizavimo veikla	**34**	**34**	**34**	**39**	**34**	0	
	Kita aptarnavimo veikla	**74**	**83**	**79**	**65**	**87**	13	
Kelmės r. sav.	Žemės ūkis, miškininkystė ir žuvininkystė	49	51	51	52	46	-3	Didžiausi pokyčiai (augimas): apdirbamoji gamyba, statyba, apgyvendinimo ir maitinimo paslaugų veikla,kita aptarnavimo veikla. Didžiausi pokyčiai (kritimas): prekyba ir trasporto priemonių remontas, švietimas
	Kasyba ir karjerų eksploatavimas	3	3	3	3	3	0	
	Apdirbamoji gamyba	44	47	52	57	59	15	
	Elektros, dujų, garo tiekimas ir oro kondicionavimas	5	4	2	1	1	-4	
	Vandens tiekimas, nuotekų valymas, atliekų tvarkymas ir regeneravimas	5	5	6	5	5	0	
	Statyba	41	51	50	52	57	16	
	Didmeninė ir mažmeninė prekyba; variklinių transporto priemonių ir motociklų remontas	147	141	132	130	139	-8	
	Transportas ir saugojimas	38	43	42	46	46	8	
	Apgyvendinimo ir maitinimo paslaugų veikla	11	13	15	18	21	10	
	Informacija ir ryšiai	6	7	7	8	6	0	
	Finansinė ir draudimo veikla	1	1	1	1	1	0	
	Nekilnojamojo turto operacijos	7	6	7	7	9	2	
	Profesinė, mokslinė ir techninė veikla	32	36	27	32	35	3	
	Administracinė ir aptarnavimo veikla	10	9	11	20	21	11	
	Viešasis valdymas ir gynyba; privalomasis socialinis draudimas	4	4	4	4	4	0	
	Švietimas	32	28	26	27	26	-6	
	Žmonių sveikatos priežiūra ir socialinis darbas	21	20	21	19	20	-1	
	Meninė, pramoginė ir poilsio organizavimo veikla	28	28	29	31	33	5	
	Kita aptarnavimo veikla	54	63	63	59	86	32	
Pakruojo r. sav.	Žemės ūkis, miškininkystė ir žuvininkystė	45	45	43	41	38	-7	Didžiausi pokyčiai (augimas): statyba, prekyba ir TP remontas, kita aptarnavimo veikla. Didžiausi pokyčiai (kritimas): žemės ūkis, miškininkystė ir žuvininkystė, profesinė-mokslinė-techninė veikla, švietimas
	Kasyba ir karjerų eksploatavimas	3	3	3	3	3	0	
	Apdirbamoji gamyba	33	29	31	31	31	-2	
	Elektros, dujų, garo tiekimas ir oro kondicionavimas	2	2	2	4	3	1	
	Vandens tiekimas, nuotekų valymas, atliekų tvarkymas ir regeneravimas	2	2	2	2	2	0	
	Statyba	14	13	15	20	22	8	
	Didmeninė ir mažmeninė prekyba; variklinių transporto priemonių ir motociklų remontas	86	83	89	91	101	15	
	Transportas ir saugojimas	37	38	39	40	39	2	
	Apgyvendinimo ir maitinimo paslaugų veikla	7	7	6	7	11	4	
	Informacija ir ryšiai	1	1	2	1	2	1	
	Finansinė ir draudimo veikla	3	4	3	3	3	0	
	Nekilnojamojo turto operacijos	13	13	11	11	12	-1	
	Profesinė, mokslinė ir techninė veikla	25	23	21	19	20	-5	
	Administracinė ir aptarnavimo veikla	2	2	2	4	3	1	

Viešasis valdymas ir gynyba; privalomasis socialinis draudimas	4	4	4	4	4	0
Švietimas	24	23	22	20	20	-4
Žmonių sveikatos priežiūra ir socialinis darbas	21	21	21	20	21	0
Meninė, pramoginė ir poilsio organizavimo veikla	32	29	30	34	30	-2
Kita aptarnavimo veikla	56	65	65	58	80	24

Radviliškio r. sav.	Žemės ūkis, miškininkystė ir žuvininkystė	69	63	68	68	66	-3	Didžiausi pokyčiai (augimas): statyba, transportas ir saugojimas, administracinė ir aptarnavimo veikla, kita aptarnavimo veikla. Didžiausi pokyčiai (kritimas): žemės ūkis, miškininkystė ir žuvininkystė, apgyvendinimo ir maitinimo paslaugų veikla
	Kasyba ir karjerų eksploatavimas	3	3	3	4	4	1	
	Apdirbamoji gamyba	52	54	51	48	58	6	
	Elektros, dujų, garo tiekimas ir oro kondicionavimas	5	5	2	2	2	-3	
	Vandens tiekimas, nuotekų valymas, atliekų tvarkymas ir regeneravimas	4	4	2	2	2	-2	
	Statyba	42	46	50	61	77	35	
	Didmeninė ir mažmeninė prekyba; variklinių transporto priemonių ir motociklų remontas	162	162	156	156	165	3	
	Transportas ir saugojimas	76	79	79	85	86	10	
	Apgyvendinimo ir maitinimo paslaugų veikla	25	26	23	22	22	-3	
	Informacija ir ryšiai	6	6	7	8	9	3	
	Finansinė ir draudimo veikla	5	5	5	6	5	0	
	Nekilnojamojo turto operacijos	11	11	11	12	15	4	
	Profesinė, mokslinė ir techninė veikla	31	31	30	34	38	7	
	Administracinė ir aptarnavimo veikla	8	9	13	13	17	9	
	Viešasis valdymas ir gynyba; privalomasis socialinis draudimas	4	4	4	4	4	0	
	Švietimas	31	31	32	29	32	1	
	Žmonių sveikatos priežiūra ir socialinis darbas	22	19	28	27	26	4	
	Meninė, pramoginė ir poilsio organizavimo veikla	42	37	39	38	39	-3	
	Kita aptarnavimo veikla	81	81	86	80	99	18	
Šiaulių m. sav.	Žemės ūkis, miškininkystė ir žuvininkystė	49	49	50	51	49	0	Didžiausi pokyčiai (augimas): statyba, transportas ir saugojimas, prekyba ir TP remontas, kita aptarnavimo veikla. Didžiausi pokyčiai (kritimas): finansinė ir draudimo veikla, švietimas, meninė, pramoginė ir poilsio organizavimo veikla
	Kasyba ir karjerų eksploatavimas	4	4	3	3	3	-1	
	Apdirbamoji gamyba	378	372	360	367	374	-4	
	Elektros, dujų, garo tiekimas ir oro kondicionavimas	29	28	29	32	33	4	
	Vandens tiekimas, nuotekų valymas, atliekų tvarkymas ir regeneravimas	10	11	11	11	10	0	
	Statyba	300	303	307	327	367	67	
	Didmeninė ir mažmeninė prekyba; variklinių transporto priemonių ir motociklų remontas	921	899	866	898	953	32	
	Transportas ir saugojimas	336	347	338	358	380	44	
	Apgyvendinimo ir maitinimo paslaugų veikla	117	115	118	127	128	11	
	Informacija ir ryšiai	78	76	75	91	95	17	
	Finansinė ir draudimo veikla	38	43	39	38	32	-6	
	Nekilnojamojo turto operacijos	168	172	171	166	180	12	
	Profesinė, mokslinė ir techninė veikla	296	292	293	310	327	31	
	Administracinė ir aptarnavimo veikla	114	112	115	113	111	-3	
	Viešasis valdymas ir gynyba; privalomasis socialinis draudimas	15	12	12	12	12	-3	
	Švietimas	146	141	138	136	129	-17	
	Žmonių sveikatos priežiūra ir socialinis darbas	134	135	134	135	148	14	

Meninė, pramoginė ir poilsio organizavimo veikla	195	189	183	186	175	-20
Kita aptarnavimo veikla	723	731	737	734	775	52

Šiaulių r. sav.	Žemės ūkis, miškininkystė ir žuvininkystė	92	89	94	94	96	4	Didžiausi pokyčiai (augimas): apdirbamoji gamyba, statyba, prekyba ir TP remontas, kita aptarnavimo veikla. Didžiausi pokyčiai (kritimas): švietimas
	Kasyba ir karjerų eksploatavimas	4	4	4	4	4	0	
	Apdirbamoji gamyba	112	116	119	121	137	25	
	Elektros, dujų, garo tiekimas ir oro kondicionavimas	9	10	9	10	11	2	
	Vandens tiekimas, nuotekų valymas, atliekų tvarkymas ir regeneravimas	2	2	2	2	2	0	
	Statyba	88	97	98	119	143	55	
	Didmeninė ir mažmeninė prekyba; variklinių transporto priemonių ir motociklų remontas	241	247	248	270	283	42	
	Transportas ir saugojimas	140	145	138	150	147	7	
	Apgyvendinimo ir maitinimo paslaugų veikla	22	23	18	18	25	3	
	Informacija ir ryšiai	5	6	6	7	9	4	
	Finansinė ir draudimo veikla	3	3	4	5	4	1	
	Nekilnojamojo turto operacijos	19	21	22	21	23	4	
	Profesinė, mokslinė ir techninė veikla	57	60	60	65	68	11	
	Administracinė ir aptarnavimo veikla	28	29	24	31	36	8	
	Viešasis valdymas ir gynyba; privalomasis socialinis draudimas	2	2	2	2	2	0	
	Švietimas	55	50	44	41	39	-16	
	Žmonių sveikatos priežiūra ir socialinis darbas	28	27	26	30	34	6	
	Meninė, pramoginė ir poilsio organizavimo veikla	71	69	72	80	73	2	
	Kita aptarnavimo veikla	89	96	97	82	121	32	

Lentelė Nr. 27. Materialinės investicijos, tenkančios vienam gyventojui

	Materialinės investicijos, tenkančios vienam gyventojui | EUR					Pokytis lyginant 2022 su 2018 m.	Pokytis lyginant 2022 su 2018 m. proc.
	2018	2019	2020	2021	2022		
Lietuvos Respublika	2883	3414	3239	3718	4393	1510	52,38
Šiaulių apskritis	1887	2144	2363	2324	2322	435	23,05
Akmenės r. sav.	993	4907	1610	3073	2098	1105	111,28
Joniškio r. sav.	**1319**	**1483**	**1535**	**1321**	**1745**	**426**	**32,30**
Kelmės r. sav.	768	774	960	1027	1070	302	39,32
Pakruojo r. sav.	1557	1498	1519	2144	2134	577	37,06
Radviliškio r. sav.	1282	1428	5544	1916	1424	142	11,08
Šiaulių m. sav.	2782	2649	2213	3006	3044	262	9,42
Šiaulių r. sav.	1817	1736	2037	2043	2499	682	37,53

Diagrama Nr. 19

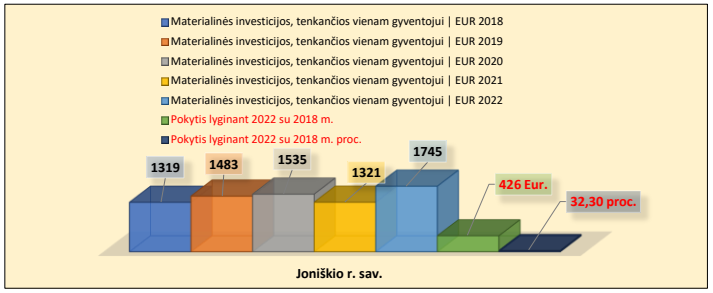

Lentelė Nr. 28. Vidutinis metinis bedarbių proc. nuo darbingo amžiaus gyventojų

	Vidutinis metinis bedarbių proc. nuo darbingo amžiaus gyventojų | procentai					Pokytis lyginant 2022 su 2018 m. proc.
	2018	2019	2020	2021	2022	
Lietuvos Respublika	8,50	8,40	12,60	13,00	9,00	0,50
Šiaulių apskritis	8,90	8,90	12,50	12,70	8,80	-0,10
Akmenės r. sav.	12,50	12,20	16,10	16,00	13,60	1,10
Joniškio r. sav.	**12,50**	**11,80**	**15,00**	**14,80**	**8,60**	**-3,90**
Kelmės r. sav.	14,20	12,80	17,40	16,50	10,80	-3,40
Pakruojo r. sav.	8,60	8,00	10,60	11,10	8,30	-0,30
Radviliškio r. sav.	10,30	10,60	14,90	14,80	9,70	-0,60
Šiaulių m. sav.	5,80	6,00	9,60	10,00	7,20	1,40
Šiaulių r. sav.	8,70	9,40	13,10	13,50	9,30	0,60

Šaltinis: Užimtumo tarnybos duomenys

Diagrama Nr. 20

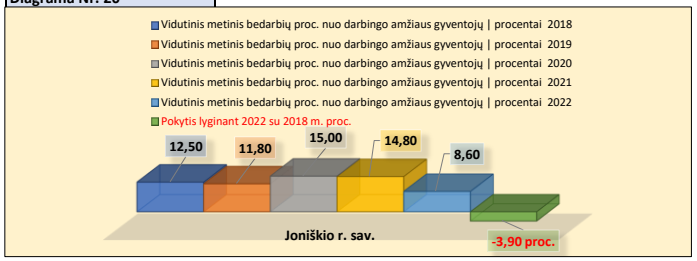

Lentelė Nr. 29. Užimtumo lygis

	Užimtumo lygis | proc.					Pokytis lyginant 2022 su 2018 m. proc.
	2018	2019	2020	2021	2022	
Lietuvos Respublika	72,4	73	71,6	72,5	73,8	1,4
Šiaulių apskritis	68,9	68,9	69,1	70,1	69,7	0,8
Akmenės r. sav.	69,3	65,2	62,1	64,5	62,7	-6,6
Joniškio r. sav.	**54,4**	**62,2**	**70**	**71,3**	**63,9**	**9,5**
Kelmės r. sav.	61,3	57,3	55,5	61,5	62,8	1,5
Pakruojo r. sav.	64,2	67,9	69,2	71,4	68,5	4,3
Radviliškio r. sav.	65,4	59,8	62,8	68	65,5	0,1
Šiaulių m. sav.	77,7	77,3	75,7	73,2	76,5	-1,2
Šiaulių r. sav.	64,2	68	69,4	70,9	67,4	3,2

Diagrama Nr. 21

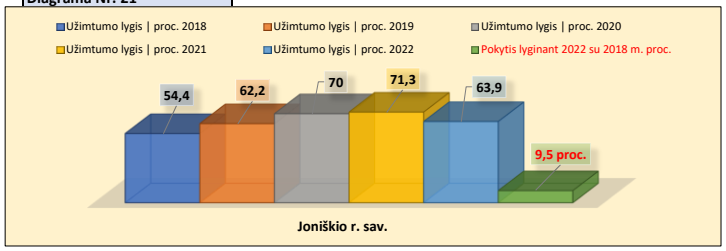

Lentelė Nr. 30. Vidutinis metinis jaunų (16-29 m.) bedarbių proc. nuo 16-29 m. gyventojų

	Jaunimo nedarbas | proc.					Pokytis lyginant 2022 su 2018 m. proc.	Pastabos
	2018	2019	2020	2021	2022		
Lietuvos Respublika	5,1	5,5	10,5	10,9	6,7	1,6	Jaunimo nedarbo proc. linkęs mažėti. Jeigu lyginti 2022 m. su 2020 ir 2021 metais, bedarbių proc. daugumoje savivaldybių sumažėjo. 2020-2021 metais bedarbių proc. stipriai išaugo, tačiau tai siejama su pandemija ir jos metu buvusiais pokyčiais darbo rinkoje
Šiaulių apskritis	4,6	4,7	8,2	7,8	5,1	0,5	
Akmenės r. sav.	5,7	6,1	10	8,9	8,7	3	
Joniškio r. sav.	**6,3**	**5,9**	**8,3**	**7,6**	**4,2**	**-2,1**	
Kelmės r. sav.	6,5	5,8	8,8	7,4	5,2	-1,3	
Pakruojo r. sav.	3,2	2,5	4,2	4,9	4,1	0,9	
Radviliškio r. sav.	4,5	5,4	9,8	9,7	5,8	1,3	
Šiaulių m. sav.	3,7	4	7,9	7,8	4,7	1	
Šiaulių r. sav.	4,5	4,9	8,3	7,4	4,7	0,2	

Lentelė Nr. 31. Asmenys, kurie dirbo su verslo liudijimu

	Asmenų skaičius (suminis)					Pokytis lyginant 2022 su 2018 m.	Pastabos
	2018	2019	2020	2021	2022		
Šiaulių apskritis	6799	7060	10717	12339	12217	5418	Stebima bendra tendencija, kad asmenų, dirbančių su verslo liudijimu, skaičius kasmet didėja. Tai rodo, kad ši darbo forma kasmet tampa vis patrauklesnė.
Akmenės r. sav.	384	349	377	471	451	67	
Joniškio r. sav.	**684**	**640**	**780**	**932**	**747**	**63**	
Kelmės r. sav.	1087	860	1051	1178	1075	-12	
Pakruojo r. sav.	615	737	633	664	702	87	
Radviliškio r. sav.	881	800	892	978	983	102	
Šiaulių m. sav.	1782	2458	5339	6197	6362	4580	
Šiaulių r. sav.	1366	1216	1645	1919	1897	531	

JONIŠKIO MIESTO GYVENTOJŲ POREIKIŲ TYRIMAS

Iliustracijų sąrašas

1 pav. Respondentų pasiskirstymas pagal lytį 4
2 pav. Respondentų pasiskirstymas pagal amžių 4
3 pav. Respondentų pasiskirstymas pagal išsilavinimą 5
4 pav. Respondentų pasiskirstymas pagal gyventojų grupes 5
5 pav. Labiausiai trūkstamų paslaugų vertinimas (1) 7
6 pav. Labiausiai trūkstamų paslaugų vertinimas (2) 8
7 pav. Labiausiai trūkstamų paslaugų vertinimas (3) 8
8 pav. Smulkiojo, socialinio verslo poreikis 9

Lentelių sąrašas

1 lentelė. Pagrindinės Joniškio miesto problemos 6
2 lentelė. Paramos prioritetai 11

JONIŠKIO MIESTO GYVENTOJŲ POREIKIŲ TYRIMO PRISTATYMAS

Joniškio miesto vietos veiklos grupė (toliau – VVG) organizavo Joniškio miesto situacijos ir gyventojų poreikių tyrimą, siekiant išsiaiškinti gyventojų pasitenkinimą esama Joniškio miesto situacija. Tyrimas ir jo rezultatai reikalingi Joniškio miesto 2023-2029 m. vietos plėtros strategijos parengimui, kuria siekiama įgyvendinti 2021-2027 m. Europos Sąjungos fondų investicijų veiksmų programos priemones pagal 4 prioriteto "Socialiai atsakingesnė Lietuva" 4.7. konkretų uždavinį "Skatinti aktyvią įtrauktį, siekiant propaguoti lygias galimybes ir aktyvų dalyvavimą, ir gerinti įsidarbinamumą" ir 4.9. konkretų uždavinį "Didinant socialinę ir ekonominę marginalizuotų bendruomenių, migrantų ir nepalankias sąlygas turinčių grupių integraciją įgyvendinant integruotas priemones, įskaitant aprūpinimą būstu ir socialinių paslaugų teikimą".

Tyrimo tikslas – nustatyti VVG teritorijos gyventojų poreikius.

Tyrimo tikslinė grupė – VVG teritorijos gyventojai.

Tyrimo metodai. Vykdant VVG teritorijos gyventojų poreikių empirinį tyrimą buvo naudojamas kiekybinio ir kokybinio tyrimo metodai. Kiekybiniam tyrimui atlikti pasirinkta anketinė apklausa, kuria apklausiami Joniškio miesto gyventojai. Šis metodas pasirinktas naudoti dėl nesudėtingos duomenų analizės, nedidelių administravimo išlaidų (apklausą pildo pats respondentas), standartizavimo (respondentai gauna tuos pačius galimus atsakymo variantus) bei galimybės surasti skirtumus tarp įvairių grupių (gauta informacija leidžia respondentus grupuoti ir vertinti skirtumus tarp grupių). Taip pat svarbu, kad anketinė apklausa užtikrina respondentų anonimiškumą, kas sustiprina pateiktų atsakymų patikimumą. Siekiant kuo išsamesnio tyrimo rezultatų, anketoje buvo pateikti ir atviri klausimai, į kuriuos gyventojai galėjo įrašyti savo nuomonę. Šių duomenų rezultatai apibendrinti ir susisteminti pagal pasikartojančius teiginius.

Tyrimo instrumentai ir jų pagrindimas. Prieš pradedant vykdyti tyrimą laikantis visų socialinių tyrimų kokybės standartų buvo parengtas klausimynas. 2023 m. vasario 8 d. buvo pradėta vykdyti apklausa. Apklausą buvo galima pildyti iki 2023 kovo 6 d. Anketinė apklausa buvo publikuojama internetiniame puslapyje www.apklausa.lt. Internetinio puslapio nuoroda, kurioje pateikiama gyventojų poreikio tyrimo anketa (tiksli nuoroda https://apklausa.lt/private/forms/joniskio-miesto-situacijos-ir-gyventoju-poreikiu-apklausa-62m6dpw) buvo platinama VVG socialinio tinklapio Facebook puslapyje, Joniškio rajono savivaldybės internetiniame puslapyje, bei siunčiama nevyriausybinėms organizacijoms, bendruomenėms, vietos valdžios, verslo ir kitų įstaigų ar organizacijų atstovams siunčiant elektroniniu paštu. Tyrimo anketoje buvo naudojami uždaro, atviro ir filtruojančio tipo klausimai.

Duomenų analizės metodas. Šiam tyrimui buvo pasirinktas aprašomosios statistinės duomenų analizės metodas. Šis metodas naudojamas klausimynų duomenų analizei modeliuojant grafikus ir aptariant gautus rezultatus. Anketoje į dalį klausimų buvo leidžiama įrašyti savo atsakymo variantą.

Imties dydis ir paklaidos tikimybė. Norint užtikrinti rezultatų patikimumą ir reprezentatyvumą buvo nustatytas reikalingas minimalus tiriamųjų skaičius. Šiame tyrime naudota 5 proc. paklaida ir 95 proc. tikimybės lygis. Tyrimo populiacijos dydis nustatytas remiantis Lietuvos Statistikos departamento duomenimis – 2023 metų pradžioje VVG teritorijoje gyveno 9 713 gyventojai. Tyrimo imtis buvo skaičiuojama internetiniame tinklapyje pateiktoje skaičiuoklėje[1]. Buvo gautas rezultatas, kad reprezentatyviam tyrimui reikia apklausti ne mažiau kaip 370 gyventojų. Apklausa buvo daug populiaresnė nei tikėtasi. Tyrime dalyvavo 525 VVG teritorijos gyventojai, todėl galima teigti, jog šio tyrimo rezultatai yra patikimi bei reprezentatyvūs.

[1] Imties skaičiavimo internetinė skaičiuoklė - https://lt.martech.zone/survey-sample-size-calculator/

JONIŠKIO MIESTO GYVENTOJŲ POREIKIŲ TYRIMO REZULTATŲ APIBENDRINIMAS

Anketinės apklausos metu buvo aiškinamasi kaip Joniškio miesto gyventojai vertina savo gyvenamojoje vietovėje teikiamas paslaugas, išskiriant pagrindines problemas, paslaugų trūkumą bei paramos prioritetus, kuriems reikalingas finansavimas. Respondentams taip pat buvo užduodami atviri klausimai, kuriuose jie galėjo įrašyti savo projektų idėjas. Tokio tipo klausimai padėjo nusimatyti strategijos remiamų projektų veiklų kryptis.

Joniškio miesto VVG teritorijos gyventojų poreikių tyrimo metu buvo apklausti 525 respondentai. Didesniąją dalį apklaustųjų sudarė moterys – 73,7 proc. (387 respondentai), vyrai - 24,2 proc. (127 respondentai). 2,1 proc. respondentų nenorėjo nurodyti savo lyties (žr. 1 pav.).

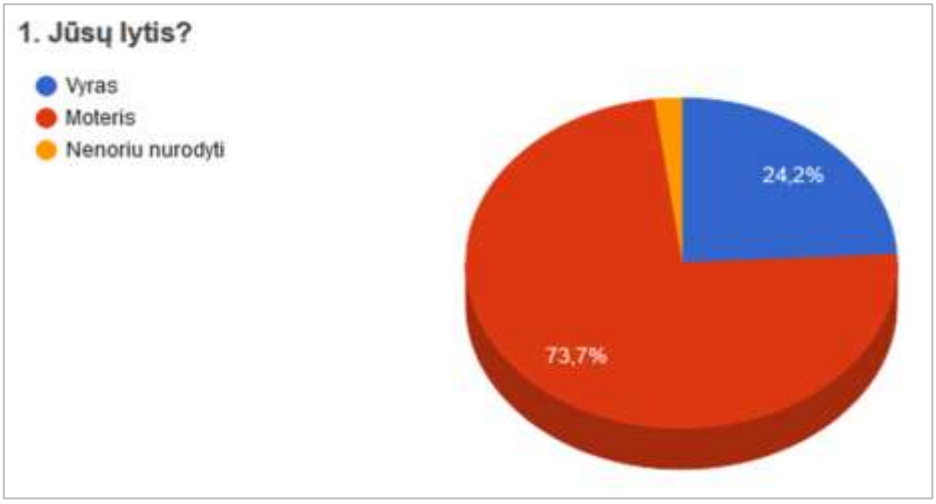

Šaltinis: Anketinės apklausos duomenys

1 pav. Respondentų pasiskirstymas pagal lytį

Tyrimo rezultatai pagal respondentų amžių pasiskirstė tolygiai, bet aktyviausiai apklausoje dalyvavo 30 – 39 metų gyventojai, jie sudarė 23,6 proc. (124 respondentai). 14 - 29 metų gyventojai sudarė 21,1 proc. (111 respondentų), o 40 – 49 metų gyventojai bei 50 - 59 metų gyventojai pasiskirstė beveik po lygiai (18,9 proc. ir 18,5 proc.). Mažiausiai apklausoje dalyvavo 70 ir daugiau metų gyventojai – 5,7 proc. (27 respondentai) (žr. 2 pav.).

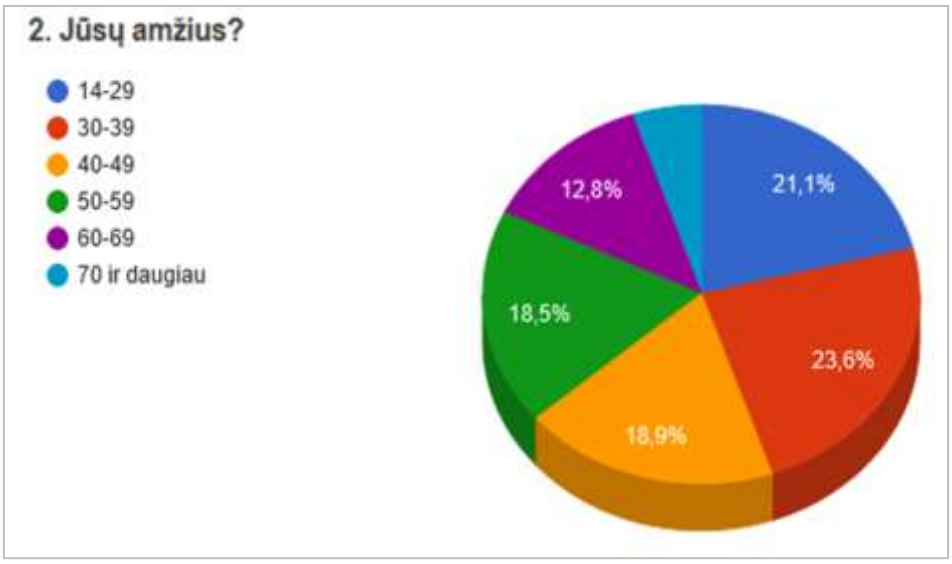

Šaltinis: Anketinės apklausos duomenys

2 pav. Respondentų pasiskirstymas pagal amžių

Pagal išsilavinimą daugiausiai respondentų turi aukštąjį išsilavinimą - 51,2 proc. (269 respondentai). Mažesnė dalis respondentų įgiję profesinį - 15 proc. (79 respondentai), aukštesnįjį - 13,1 proc. (69 respondentai), vidurinį - 11 proc. (58 respondentai) išsilavinimą. Turinčių pagrindinį išsilavinimą apklausoje buvo 9,5 proc. (žr. 3 pav.).

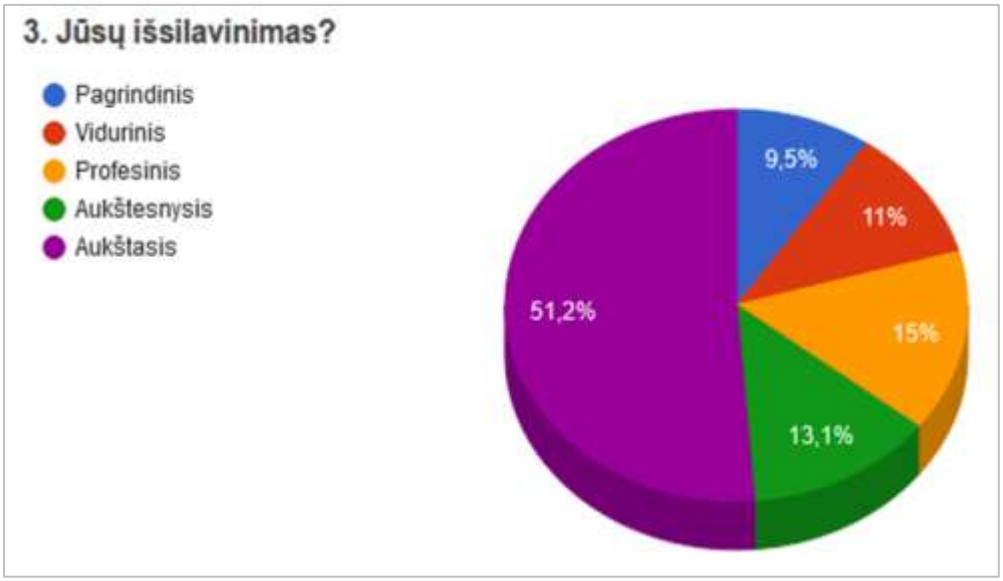

Šaltinis: Anketinės apklausos duomenys

3 pav. Respondentų pasiskirstymas pagal išsilavinimą

Atliekama apklausa buvo siekiama sužinoti įvairių Joniškio miesto gyventojų grupių poreikį, tačiau išanalizavus tyrimų rezultatus paaiškėjo, kad aktualiausias gyventojų poreikių tyrimas buvo dirbantiems gyventojams – 44 proc. (231 respondentas). Pagal aktyvumą toliau seka valstybės tarnautojai, jų apklausoje dalyvavo 16,4 proc. (86 respondentai), moksleiviai – 11,2 proc. (59 respondentai) ir pensinio amžiaus gyventojai – 10,1 proc. (53 respondentai). Mažiausiai apklausoje dalyvavo asmenys, dirbantys savarankiškai - 4,4 proc. (23 proc.), motinystės/tėvystės atostogose esantys - 4,4 proc. (23 respondentai), bedarbiai - 3,6 proc. (19 respondentų), verslininkai - 2,1 proc. (11 respondentų), studentai - 1,7 proc. (9 respondentai), negalią turintys asmenys – 1,7 proc. (9 respondentai) ir politikai - 0,4 proc. (2 respondentai) (žr. 4 pav.).

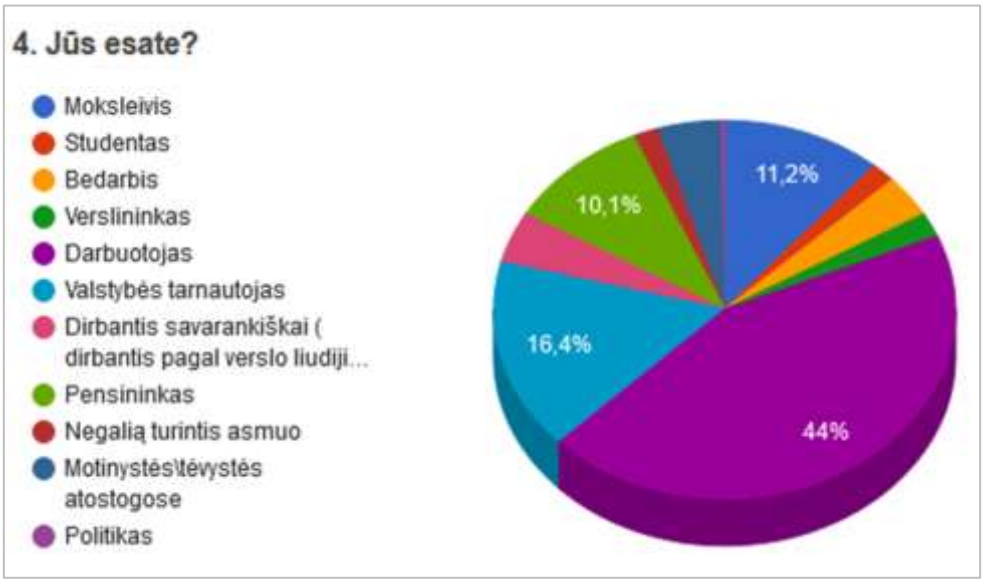

Šaltinis: Anketinės apklausos duomenys

4 pav. Respondentų pasiskirstymas pagal gyventojų grupes

Svarbiausias tyrimo tikslas buvo išsiaiškinti kokias didžiausias problemas gyventojai mato mieste ir kokių paslaugų plėtros jie labiausiai norėtų. Tam buvo pasitelkti uždari ir atviri klausimai.

Atlikto tyrimo rezultatų duomenimis, didžiausia problema Joniškio mieste - pramoginių veiklų trūkumas. Šį variantą rinkosi net 303 apklausoje dalyvavusių respondentų (19,3 proc.). Taip pat pabrėžiamos tokios problemos kaip darbo vietų ir informacijos apie nuosavo verslo kūrimo galimybes trūkumas – 12,2 proc. (191 respondentas), fizinio aktyvumo ir sveikatinimo veiklų trūkumas – 9,7 proc. (152 respondentai), kvalifikuotų ir/ar specializuotų profesinių įgūdžių turinčių darbuotojų trūkumas – 9,6 proc. (150 respondentų), socialinės atskirties didėjimas – 9,4 proc. (148 respondentai). Kiek mažiau, bet taip pat svarbiomis problemomis respondentai laiko susisiekimo trūkumą – 6,6 proc. (104 respondentai), neformalaus švietimo paslaugų trūkumą – 4,5 proc. (71 respondentas), įvairių buitinių ir asmens higienos paslaugų trūkumą – 4,8 proc. (75 respondentai), maitinimo paslaugų trūkumą socialinę atskirtį patiriantiems asmenims – 4,7 proc. (73 respondentai).

6. Kokias matote pagrindines Joniškio mieste esančias problemas (galite pasirinkti iki 3 atsakymo variantų):

Atsakymo variantai	Kiekis	Santykis
Socialinės atskirties didėjimas	148	9.4%
Kvalifikuotų ir/ar specializuotų profesinių įgūdžių turinčių darbuotojų trūkumas	150	9.6%
Darbo vietų ir informacijos apie nuosavo verslo kūrimo galimybes trūkumas	191	12.2%
Įvairių viešų socialinių ir sociokultūrinių paslaugų trūkumas senyvo amžiaus asmenims	66	4.2%
Įvairių viešų socialinių ir sociokultūrinių paslaugų trūkumas negalią turintiems asmenims, jų šeimoms	50	3.2%
Įvairių viešų socialinių ir sociokultūrinių paslaugų trūkumas jaunimui	124	7.9%
Maitinimo paslaugų trūkumas socialinę atskirtį patiriantiems asmenims (senyvo amžiaus ir negalią turintiems asmenims, neįgaliesiems vaikams iš nepasiturinčių soc. rizikos šeimų ir kt.)	73	4.7%
Susisiekimo trūkumas (pvz.: senyvo amžiaus žmonėms, judėjimo negalią turintiems žmonėms ir kt.)	104	6.6%
Įvairių buitinių ir asmens higienos paslaugų trūkumas (pvz.: skalbimas, maudymasis ir kt.)	75	4.8%
Pramoginių veiklų trūkumas (pvz.: vandens pramogos, boulingas, biliardas, diskotekos ir kt.)	303	19.3%
Fizinio aktyvumo ir sveikatinimo veiklų trūkumas	152	9.7%
Neformalaus švietimo paslaugų trūkumas	71	4.5%
Paslaugų ir informacijos trūkumas reemigrantams ir kitiems atvykstantiems	31	2.0%
Užsieniečių, karo pabėgėlių integracijos problemos	30	1.9%

Šaltinis: Anketinės apklausos duomenys

1 **lent. Pagrindinės Joniškio miesto problemos**

Labiausiai jaučiamas socialinių ir sociokultūrinių paslaugų trūkumas jaunimui, šį variantą rinkosi 7,9 proc. tyrime dalyvavusių asmenų (124 respondentai), senyvo amžiaus ir negalią turintiems asmenims ir jų šeimos nariams šios paslaugos trūksta. Tokį variantą rinkosi atitinkamai 4,2 proc. (66 respondentai) ir 3,2 proc. (50 respondentų). Mažiausiai aktualiomis problemomis mieste respondentai laiko paslaugų

ir informacijos trūkumą reemigrantams ir kitiems atvykstantiems – 2,0 proc. (31 respondentas) ir užsieniečių, karo pabėgėlių integracijos problemas – 1,9 proc. (30 respondentų) (žr. 1 lent.).

Atsakinėdami į atvirą klausimą „Kokias matote pagrindines Joniškio mieste esančias problemas?“, respondentai taip pat akcentavo pramoginių veiklų, laisvalaikio zonų infrastruktūros, įvairesnių sporto šakų, kultūros renginių trūkumą. Tyrimo dalyviai pabrėžia darbo vietų trūkumo problemą mieste bei nekonkurencingus atlyginimus, trūksta informacijos ir jos sklaidos apie mieste vykstančius renginius, gyventojai norėtų visą informaciją rasti vienoje platformoje. Apklausos metu išryškėjo ir nevyriausybinių organizacijų sektoriaus lyderystės, iniciatyvos, gyventojų įsitraukimo į bendruomeninę veiklą didinančius projektus, trūkumas.

Pateikiami pagrindiniai respondentų teiginiai į anketoje pateiktą atvirą klausimą: *„laisvalaikio zonų aktyviam pasivaikščiojimui/sportavimui, vaikų užimtumo/žaidimų aikštelių trūkumas“; „kelių infrastruktūros“; „įvairesnių sporto rūšių užsiėmimų trūkumas“; „sportinių užsiėmimų trūkumas moterims“; „darbo vietų trūkumas“; „nesukuriama naujų darbo vietų, todėl privačiame sektoriuje labai maži atlyginimai“; „trūksta laikino apgyvendinimo paslaugų, viešbučių“; „susisiekimo problemos“; „masinio sporto renginių, kultūros ir laisvalaikio renginių jaunimui“; „psichologinės pagalbos specialistų ir vietų pas juos trūkumas“; „trūksta informacijos, jos sklaidos įvairiais kanalais apie socialines paslaugas, turizmo ir kultūrinių renginių viešinimo vienoje platformoje“; „neišvystyta, neprižiūrima dviračių takų infrastruktūra“; „Joniškyje trūksta žalių rekreacinių zonų“; „trūksta NVO sektoriaus lyderystės, iniciatyvos įgyvendinant gyventojų įsitraukimo į bendruomeninę veiklą didinančius projektus“*.

Tyrimo dalyvių buvo prašoma įvertinti, kurių paslaugų Joniškio mieste jiems trūksta labiausiai, pasirenkant atsakymo variantą „Taip, trūksta“ arba „Ne, netrūksta“ (žr. 5 pav.).

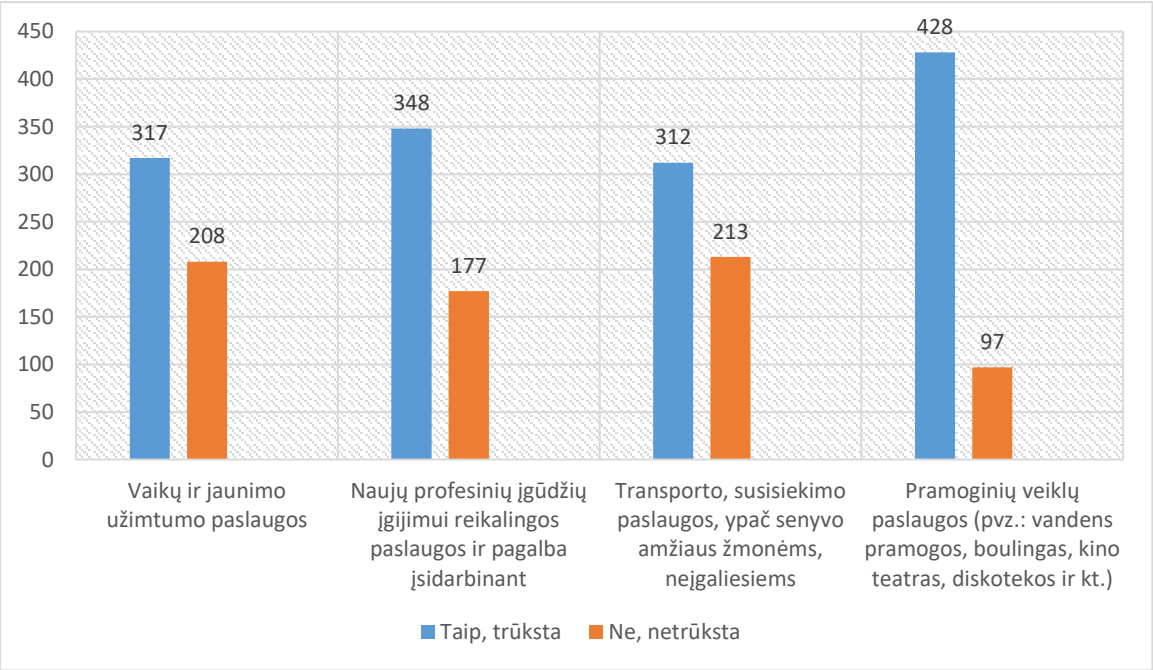

Šaltinis: Anketinės apklausos duomenys

5 pav. Labiausiai trūkstamų paslaugų vertinimas (1)

Atsakymų variantai tik patvirtino, kad labiausiai Joniškio mieste gyventojams trūksta pramoginių veiklų paslaugų (pvz.: vandens pramogų, boulingo, kino teatro, diskotekų it kt.), transporto ir susisiekimo paslaugų, ypač senyvo amžiaus žmonėms ir neįgaliesiems, naujų profesinių įgūdžių įgijimui reikalingų paslaugų ir pagalbos įsidarbinant bei vaikų ir jaunimo užimtumo paslaugų (žr. 5 pav.).

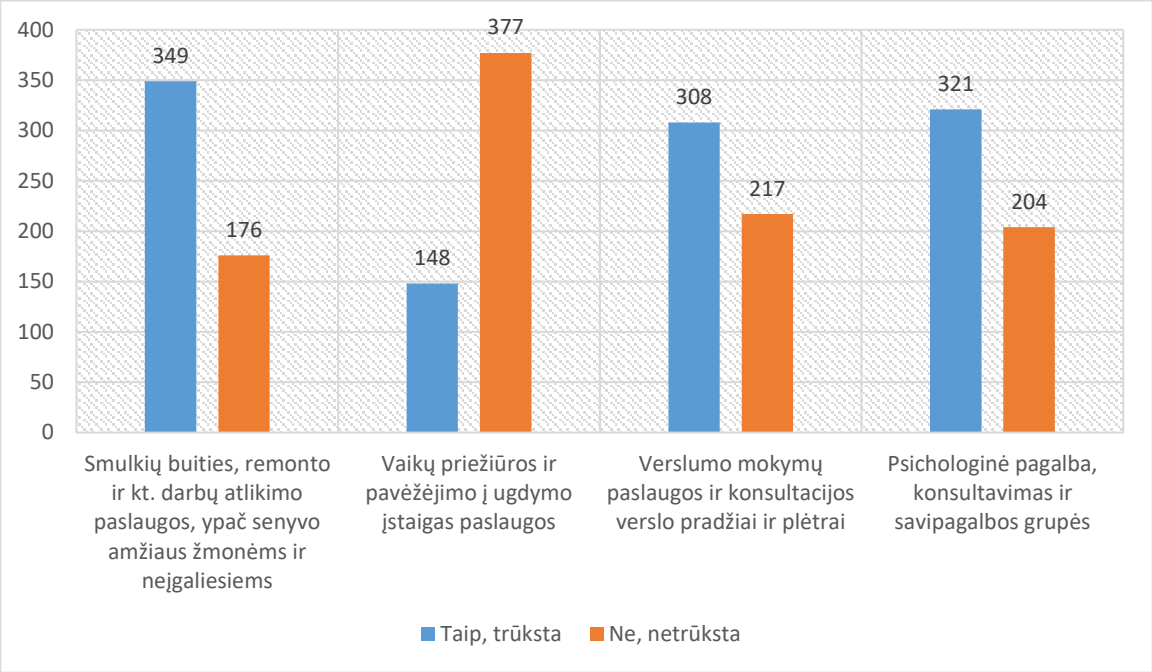

Šaltinis: Anketinės apklausos duomenys

6 pav. Labiausiai trūkstamų paslaugų vertinimas (2)

Prie labiausiai trūkstamų paslaugų galime priskirti ir smulkių buities, remonto ir kt. darbų atlikimo paslaugas, ypač senyvo amžiaus žmonėms ir neįgaliesiems. Šį variantą rinkosi net 66,5 proc. gyventojų (349 respondentai), kai tuo tarpu tik 33,5 proc. (176 respondentai) nurodė, kad šios paslaugos netrūksta. Nemažai aktualumo sulaukė psichologinės pagalbos, konsultavimo ir savipagalbos grupių paslaugos – 61,1 proc. (321 respondentai) ir verslumo mokymų paslaugos ir konsultacijos verslo pradžiai ir plėtrai – 58,7 proc. (308 respondentai). Vaikų priežiūros ir pavežėjimo į ugdymo įstaigas paslauga mažiausiai aktuali miesto gyventojams. 71,8 proc. jų nurodo, kad tokios paslaugos jiems netrūksta (377 respondentai) (žr. 6 pav.).

Gyventojų buvo prašoma nurodyti kaip jie vertina socialinių ir sociokultūrinių paslaugų visoms gyventojų grupėms reikalingumą, bendradarbiavimą tarp vietos valdžios, VŠĮ, verslo, NVO ir kt. organizacijų, socialinių įgūdžių ugdymo soc. rizikos šeimoms, bei specialiąsias socialinės priežiūros ir kitas paslaugas, socialinę atskirtį patiriantiems asmenims. Šių paslaugų vertinimas pasiskirstė beveik vienodai (žr. 7 pav.).

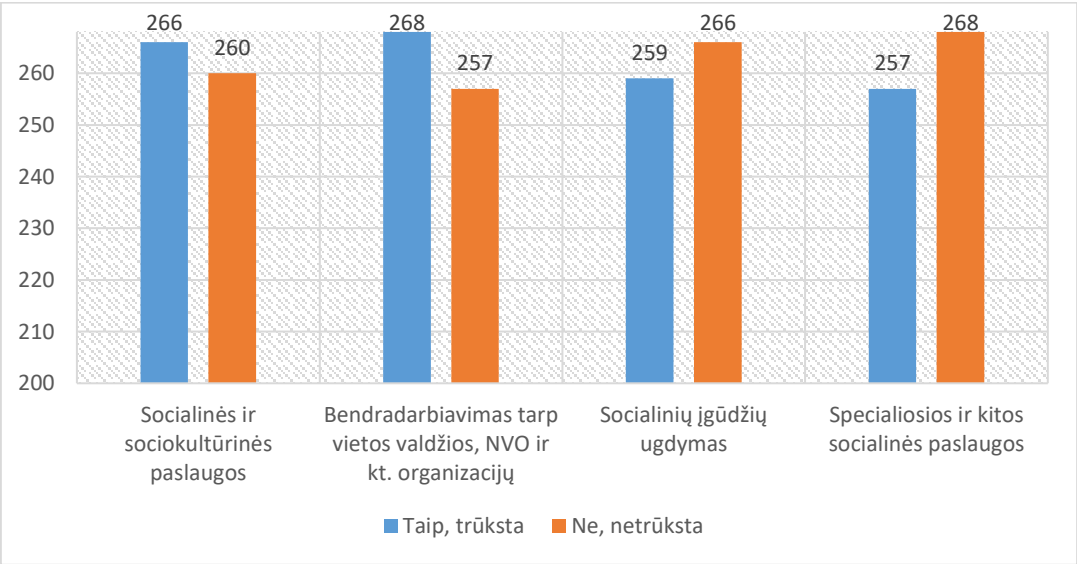

Šaltinis: Anketinės apklausos duomenys

7 pav. Labiausiai trūkstamų paslaugų vertinimas (3)

Lietuvoje socialinis verslas yra mažai išplėtotas ir žinomas. Vis dar trūksta esminių žinių apie jo teikiamą naudą ir veiklos galimybes, valdymo modelius, skatinimo ir finansinių priemonių bei socialinio verslumo mokymo galimybes. Dėl mažo žinomumo socialinis verslas dažnai klaidingai interpretuojamas ir yra nuolat painiojamas su socialine įmone, socialine įmonių atsakomybe ar net savanoryste, tačiau augantis socialinio verslo poreikis ir nauda neabejotina.

Šio tyrimo metu taip pat buvo siekiama sužinoti Joniškio miesto gyventojų santykį su smulkiuoju, socialiniu verslu ir jo plėtros galimybėmis. Respondentų buvo klausiama, jei verslo pradžiai būtų skiriamas ES dalinis finansavimas, ar tai paskatintų juos pradėti smulkųjį, socialinį verslą. Net 49,7 proc. (261 respondentas) apklaustųjų, pasirinko atsakymo variantą „nežinau“. Kita dalis respondentų labiau linkusi nepradėti socialinio verslo – 28,8 proc., o 21,5 proc. nusiteikę teigiamai (žr. 8 pav.).

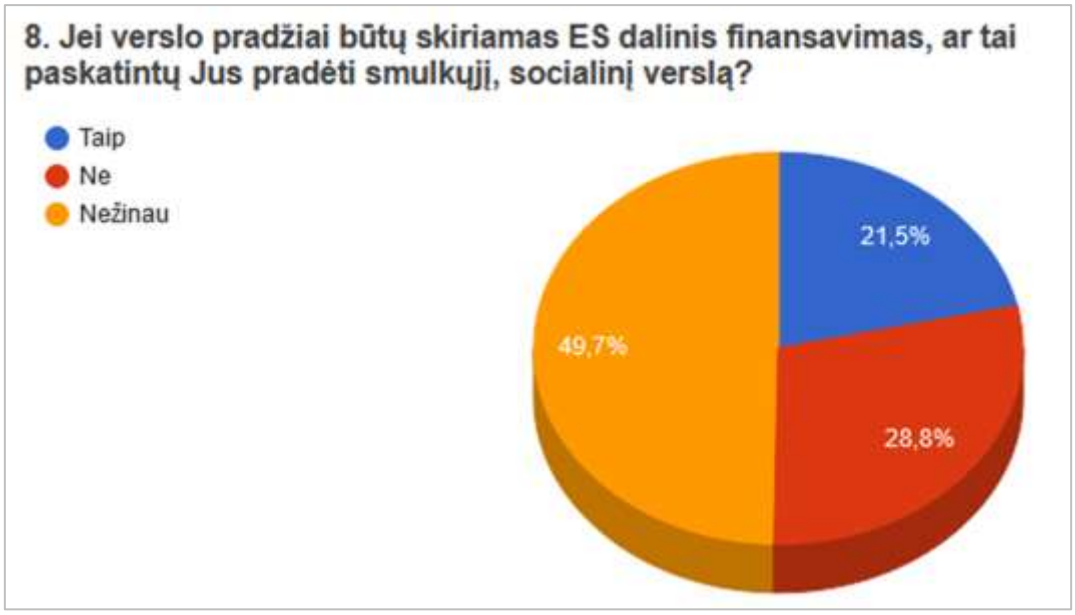

Šaltinis: Anketinės apklausos duomenys

8 pav. Smulkiojo, socialinio verslo poreikis

Teigiamai vertinančių galimybę pradėti smulkųjį, socialinį verslą, buvo prašoma įvardinti idėjas, kurias jie norėtų įgyvendinti ir kokių žinių, įgūdžių, informacijos ar išteklių jiems reikia, norint patiems imtis šios srities veiklos.

Susisteminus gautus atsakymus, paaiškėjo, kad užsiimti smulkiuoju, socialiniu verslu gyventojams labiausiai trukdo su verslo įkūrimu ir jo apskaitos tvarkymu susijusių žinių trūkumas: „*finansavimo, kursų pradedančiajam*“, „*finansinės apskaitos kursų*“, „*taip pat labai praverstų nemokamos teisinės konsultacijos verslo pradžiai*“, „*žinių kaip sukurti pelningą verslą*“, „*pagalbos išsirenkant vietą, verslui reikalingu dokumentų informacija*“, „*smulkaus verslo kūrimui informacijos*“, „*vadybos, buhalterijos*“, „*žinių apie verslą, pajamas, investavimą*“, „*paprasčiau įgyvendinamų sąlygų skiriant paramą verslui. Žinių apie mokestinę sistemą, apskaitos tvarkymą*“, „*IT pagalbos, finansų valdymo*“, „*projektų rengimo ir įgyvendinimo teorinių mokymų*“, „*seminarų, supažindinančių su verslo pradžiamoksliu*“, „*paprasčiausios informacijos nuo ko pradėti, į ką kreiptis*“, „*finansų tvarkymo ir materialios atsakomybės žinių trūkumas*“, „*žinių apie verslo pradėjimą, reikalavimus*“, „*verslo abc, mentorių*“, „*įvairių konsultacijų norintiems imtis verslo*“, „*informacijos apie verslo kūrimo galimybes su parama, mokestine sistema, dokumentų ir reglamento reikalavimus*“.

Finansinių išteklių trūkumas taip pat trukdo sėkmingai gyventojų verslo pradžiai: „*verslui pradėti reikalingi pinigai, dažniausiai - paskola. Šiuo metu bankai su mažais versliukais nelinkę bendradarbiauti*“, „*pinigų įsigyti žemei ir įrenginiams*“, „*finansavimo*“, „*finansų kuriant naują verslą*“, „*lėšos sodinukų įsigijimui, lėšos vaistinių augalų džiovinimo įrenginiams*“, „*dirbti nemokant mokesčių*

bent 5 metus, kol įmonė atsistos ant kojų ir susikurs reputaciją“, „*finansų verslo pradžiai (priemonės, įrankiai, transporto priemonė)*“, „*pradinio įnašo ir pagalbos susitvarkant popierius*“, „*patalpų ir įrangos*“.

Respondentai aktyviai siūlė smulkiojo, socialinio verslo idėjas, kurias jie norėtų įgyvendinti. Dauguma jų susijusios su maitinimo sektoriumi: *„kavinė, vieta jaunimui“*, *„atidaryti restoraną“*, *„maitinimo sektorius“*, *„viešasis maitinimas“*, *“maitinimo paslaugų teikimas“*, *„maitinimo paslaugos, maisto tiekimas renginiams“*, *„socialinė kavinė“*.

Populiari ir rankų darbo gaminių, produktų prekybos idėja: „*pardavinėjimas rankų darbo gaminiais. Ar galbūt prekės kurias galima užsisakyti iš kitur ir perparduoti. Tai gali būti naudinga žmonėms, kuriems to reikia, bet jie gali įsigyti už galbūt mažesnę kaina*“, „*antikvaro krautuvėlė*“, „*natūralių siūlų mezginiai kūdikiams, vaikams. Daugėja alergiškų vaikų, manau drabužėliai iš lino siūlų palengvintų vaikų savijautą*“.

Tyrimo dalyviai būtų linkę teikti valymo ar smulkių remonto darbų paslaugas ir sieja šią sritį su socialiniu verslu. Savo idėjose jie siūlo tokias paslaugas teikti senyvo amžiaus, neįgaliems ir kitiems socialiai pažeidžiamiems asmenims: *„valymo paslaugų įmonė privatiems asmenims“*, *„rūbų skalbimas ir valymas. Senyvo amžiaus žmonių namų tvarkymas ir pritaikymas“*, *„drabužių cheminis valymas, nes dabar reikia vežti i Šiaulius“*, *„smulkūs buities ir remonto darbai, aplinkos ir namų tvarkymas senyvo amžiaus žmonėms ir neįgaliesiems“*.

Pateiktose idėjose akcentuojamas turizmas ir sociokultūrinės, edukacinės veiklos. Gyventojai mano, kad šios sritys Joniškio mieste dar nėra pakankamai išplėtotos ir mato galimybę kurti savo verslą: *„turizmas“, „kaimo turizmas ar su tuo susijusi veikla“, „tuo pačiu plėtodami maisto turizmą galėtume Joniškį padaryti patrauklesnį atvykstantiems turistams. Žmonės atvyksta pasmalsauti, pasižiūrėti ir pavalgyti“, „turizmo paslaugos“, „tautinių papročių ir tradicijų plėtra - amatų kiemelis, naudinga meninė ir sociokultūrinė veikla užimtumas visoms socialinėms grupėms“, „senjorų klubas (bendruomenė) su periodinės spaudos sklaida, arbatine, joje besikeičiančių vizualinių parodų siena, lektoriais, kultūrinėmis - socialinėmis, istorinėmis bei visomis kitomis temomis, kur senjorai atėję galėtų gauti visą informaciją apie besikeičiančius įstatymus, nuostatas. Tai būtų gera pagalba seniūnijai bendradarbiaujant ir pasikeičiant informacija. Su teise senjorams organizuoti mini muges, renginius, bendruomeninius turgelius ar tai būtų metinės, kultūrinės, politinės datos susiejamos su Valstybės nurodytomis šventėmis. Tai ne dienos centras- tai gyvo bendravimo vieta“, „edukacijos, pažintinės veiklos įvairesnėse srityse“, „socialinių įgūdžių dirbtuvėlės riziką patiriančių šeimų nariams“, „senjorų darželis ir užimtumo centras, kuriame būtų numatyta 20 vietų atokvėpio paslaugai, kad artimiesiems nekiltų sunkumų dėl artimojo priežiūros laikino poilsio metu“, Vaikų priežiūros ir užimtumo centras, žaidimų studija“*.

Vienas iš apklausos tikslų buvo išsiaiškinti, kokiems Europos Sąjungos paramos prioritetams Joniškio miesto gyventojai teiktų pirmenybę. Tyrime dalyvavusių respondentų buvo prašoma įvertinti ir pažymėti kiekvieno Europos Sąjungos paramos prioriteto konkrečiais sritis, kurias savo strategijoje galėtų pasirinkti miesto vietos veiklos grupė. Apklausoje dalyvavę gyventojai vertino pateiktus paramos prioritetus, įvertindami kiekvieną paramos prioritetą, pažymint vieną skaičių iš penkių, kai 1 reikšmė – paramą teikti mažiausiai būtina, o 5 reikšmė – paramą teikti labiausiai būtina (žr. 2 lent.).

Eil. nr.	Paramos prioritetas	1	2	3	4	5
1	*Sociokultūrinių, pramoginių ir sporto paslaugų gyventojams plėtra*	6.1%	7.6%	29.3%	18.1%	38.9%
2	Savanoriško darbo plėtros projektai	8.6%	10.5%	34.9%	23.0%	23.0%
3	*Paslaugų bedarbiams, skatinant juos sugrįžti į darbo rinką, plėtra*	10.3%	11.0%	25.7%	18.1%	34.9%
4	*Konsultacijos, kuriant naujas darbo vietas*	6.3%	7.2%	20.8%	22.3%	43.4%
5	*Praktinių darbo įgūdžių įgijimas ir ugdymas darbo vietoje įmonėse*	5.9%	6.1%	20.2%	22.9%	45.0%

6	*Konsultacijos dėl naujo verslo kūrimo ir esamo verslo plėtros*	9.3 %	7.8 %	23.0%	21.0%	38.9%
7	*Palankesnių sąlygų pradėti naują verslą sudarymas*	9.0 %	6.1 %	18.5%	16.4%	50.1%
8	*Bendruomeniškumą skatinančios iniciatyvos*	9.1 %	9.1%	26.7%	23.2%	31.8%
9	*Sporto, laisvalaikio ir kitų viešųjų erdvių kūrimas*	5.5%	6.1%	17.0%	19.2%	52.2%
10	Socialinio verslo įkūrimas, vystymas	5.9%	9.3%	31.6%	23.2%	29.9%
11	*Verslumo mokymų paslaugos ir konsultacijos verslo pradžiai ir plėtrai*	7.6%	9.1%	29.3%	22.7%	31.2%
12	*Socialinių įgūdžių ugdymo paslaugos soc. rizikos šeimoms*	8.8%	12.8%	26.1%	22.5%	29.9%
13	Specialiosios socialinės priežiūros paslaugos socialinę atskirtį patiriantiems asmenims	8.4%	10.5%	31.8%	20.2%	29.1%
14	Kitos socialinės	9.0%	13.9%	33.7%	18.3%	25.1%
15	*Psichologinė pagalba, konsultavimas ir savipagalbos grupės*	9.7%	8.2%	24.0%	21.0%	37.1%
16	Tautinių mažumų integracija	14.5%	15.8%	31.6%	15.8%	22.3%

Šaltinis: Anketinės apklausos duomenys

2 lent. Paramos prioritetai

Atsižvelgiant į 2 lentelėje pavaizduotus rezultatus, galime teigti, kad didžiajai daliai prioritetų būtina teikti paramą. Pagal respondentų įvertinimą 5 balais, svarbiausiais išskiriami net 11 prioritetų: 1) *sporto, laisvalaikio ir kitų viešųjų erdvių kūrimas*; 2) *palankesnių sąlygų pradėti naują verslą sudarymas*; 3) *praktinių darbo įgūdžių įgijimas ir ugdymas darbo vietoje įmonėse*; 4) *konsultacijos, kuriant naujas darbo vietas*; 5) *sociokultūrinių, pramoginių ir sporto paslaugų gyventojams plėtra*; 6) *konsultacijos dėl naujo verslo kūrimo ir esamo verslo plėtros*; 7) *psichologinė pagalba, konsultavimas ir savipagalbos grupės*; 8) *paslaugų bedarbiams, skatinant juos sugrįžti į darbo rinką, plėtra*; 9) *bendruomeniškumą skatinančios iniciatyvos*; 10) *verslumo mokymų paslaugos ir konsultacijos verslo pradžiai ir plėtrai*; 11) *socialinių įgūdžių ugdymo paslaugos soc. rizikos šeimoms*.

Atliktas tyrimas atskleidė pagrindinius Joniškio miesto VVG teritorijos gyventojų poreikius, reikalingus VVG strategijai parengti, padėsiančią spręsti vietos bendruomenei aktualias gyventojų skurdo ir atskirties problemas bei skatinti bendruomenėse socialinį verslą, padedantį vietoje spręsti pažeidžiamų grupių atskirties problemas.

Pagrindinės problemos su kuriomis susiduria gyventojai yra pramoginių veiklų ir jų infrastruktūros, darbo vietų ir informacijos apie nuosavo verslo kūrimo galimybes, fizinio aktyvumo ir sveikatinimo veiklų, kvalifikuotų ir/ar specializuotų profesinių įgūdžių turinčių darbuotojų trūkumas. Aktuali problema taip pat yra socialinės atskirties didėjimas, nekonkurencingi atlyginimai.

Tyrimo metu paaiškėjo, kad gyventojams reikalingos transporto ir susisiekimo paslaugos, ypač senyvo amžiaus žmonėms ir neįgaliesiems, naujų profesinių įgūdžių įgijimo bei vaikų ir jaunimo užimtumo paslaugos. Didelės paklausos sulauktų ir smulkių buities, remonto ir kt. darbų atlikimo paslaugos, ypač senyvo amžiaus žmonėms ir neįgaliesiems, psichologinės pagalbos, konsultavimo ir savipagalbos grupių, verslumo mokymų ir konsultacijų verslo pradžiai ir plėtrai, paslaugos.

Joniškio miesto gyventojai smulkiojo, socialinio verslo galimybę vertina atsargiai. Tokį jų požiūrį lemia su verslo įkūrimu ir jo apskaitos tvarkymu susijusių žinių ir finansinių išteklių trūkumas. Gyventojai, kurie mano, kad galėtų užsiimti smulkiuoju, socialiniu verslu, mato galimybę šią verslo sritį plėtoti maitinimo, rankų darbo gaminių prekybos, valymo ar smulkių remonto darbų atlikimo, turizmo ir sociokultūrinių, edukacinių veiklų sektoriuose.

Joniškio miesto VVG teritorijos gyventojai išskyrė pagrindines sritis, kurių plėtrai reikalingos Europos Sąjungos paramos lėšos. Planuojami įgyvendinti miesto VVG projektai turėtų būti akcentuojami į:

- Sporto, laisvalaikio ir kitų viešųjų erdvių plėtrą. Pvz.: stovyklos, edukacinės ir sveikatinimo veiklos, viešųjų erdvių infrastruktūros gerinimas.

- Palankesnių sąlygų pradėti naują verslą sudarymas, verslo pradžios mokymus ir konsultacijas. Pvz.: verslo mentorystė; verslo, vietos valdžios, bendruomenių bendradarbiavimo platforma.
- Praktinių darbo įgūdžių įgijimas ir ugdymas darbo vietoje įmonėse. Pvz.: jaunimo įdarbinimas, naujų įgūdžių įgijimo užsiėmimai ir veiklos, perkvalifikavimo kursai.
- Sociokultūrinių, pramoginių, sporto ir sveikatinimo paslaugų gyventojams plėtra. Pvz.: renginiai, parodos, susitikimai.
- Psichologinė pagalba, konsultavimas ir savipagalbos grupės. Pvz.: terapijos, susitikimai ir užsiėmimai su tos srities specialistais.
- Paslaugos bedarbiams, skatinant juos sugrįžti į darbo rinką, plėtra. Pvz.: perkvalifikavimas, konsultavimas.
- Bendruomeniškumą skatinančios iniciatyvos. Pvz.: savanorystės platforma.
- Socialinė pagalba namuose, socialinių įgūdžių ugdymo paslaugos socialinę atskirtį patiriantiems asmenims. Pvz.: smulkių buities remonto atlikimo, namų tvarkymo, valymo, pavežėjimo paslaugos.

JONIŠKIO MIESTO VIETOS VEIKLOS GRUPEI PATEIKTŲ PROJEKTINIŲ IDĖJŲ SUVESTINĖ

Joniškio miesto vietos veiklos grupė rengdama naują Joniškio miesto 2023-2029 m. vietos plėtros strategiją kvietė įvairias įstaigas, organizacijas, įmones siūlyti savo projektų idėjas. Pateikiamos gautos projektinės idėjos ir jų aprašymai (žr. lentelę žemiau):

Planuojamo įgyvendinti projekto veiklos sritis	Planuojamų projektų skaičius	Planuojamo įgyvendinti projekto trumpas aprašymas
Pagalba verslo pradžiai	2	Teikiamo verslo kūrimo informavimo, konsultavimo paslaugos. Verslo pradžiai reikalingų priemonių (patalpų, kompiuterinės, biuro ir pan.) suteikimas jauno verslo subjektams. Planuojama kurti bendradarbystės erdvė, kuri didintų paslaugų prieinamumą ne tik Joniškio rajone, bet ir Šiaulių regione, skirta smulkiesiems, jauniesiems verslininkams. Joniškio TVIC yra mažai naudojama konferencinė patalpa, kuri būtų pritaikyta jauno verslo poreikiams. Ankstyvo pavasario – vasaros – rudens metu bus nuomojama stiklo terasa su daliniais baldais, taip sukurta patraukli ir jaunam verslui reikalinga erdvė, kuri skatins rengti susitikimus su klientus, ieškoti naujų idėjų.
		Orientuojantis į specialistų ir darbo rinkoje paklausių kompetencijų poreikio prognozę, planuojama didinti Joniškio miesto pradedančio verslo subjektų pasitikėjimą pradėti smulkųjį verslą, esamų verslų profesines kompetencijas. Projekto siekiamas rezultatas - padidinti asmenų, siekiančių imtis verslo, skaičių bei didinti esamo verslo atstovų ir darbuotojų profesines kompetencijas. Planuojama, kad bus naudojami aktyvūs mokymo metodai – tai vaidmenų žaidimai, vadybos imitavimas, grupinė idėjų paieška (angl. brainstorming), sėkmės istorijos, komandiniai projektai ir aktyvios diskusijos, skatinančios dalyvius ne tik klausyti, bet ir mąstyti bei generuoti idėjas. Projekto tikslinė grupė – pradedančio verslo ir esamo verslo subjekto atstovai ir darbuotojai. Esamas verslas – tai SVV verslo subjektas įregistravęs ir vykdantis veiklą Joniškio miesto VVG teritorijoje daugiau kaip 2 metus. Projekto metu planuojami motyvaciniai seminarai, mokymai, savaitgalio stovyklos („koučingo“ teorija + praktika), verslo pavakariai- susitikimai, išvažiuojamieji renginiai pradedančiam verslui, esamam verslui.
Bendruomenės verslumo didinimas	1	Projekto metu planuojama vykdyti užimtumo didinimo iniciatyvas, gerinančias padėtį darbo rinkoje, siekiant paskatinti imtis verslo numatomai tikslinei grupei. Planuojami organizuoti turizmo srities specialistų mokymai, gidų kursai, virėjų studijos, motyvaciniai, užimtumą didinantys renginiai, informaciniai seminarai, motyvacinės verslo stovyklos, motyvacinės išvykos jaunimui. Bus dalyvaujama konferencijose, tokiose kaip Login/Verslo žinios, organizuojami susitikimai su verslo sėkmės istorijų atstovais, vykdomos darbinės sesijos socialinio verslo tematika, win-win rinkodaros partnerystės sesijos informaciniai seminarai savanoriams ir pan. Planuojamas savanorių įtraukimas į veiklos vykdymą. Projekto veiklos sudarys neformalaus švietimo veiklos renginių ciklą. Dalis veiklų bus pasitikėjimo, motyvacijos stiprinimui, žinių suteikimui. Kita dalis orientuota į teorinius ir praktinius mokymus, turizmo srities, virėjų specialistams parengti. Tikimąsi, kad asmuo, įgijęs virėjo kvalifikaciją

		ir prižiūrimas aukštesnės kvalifikacijos darbuotojo, galės dirbti įvairių tipų maitinimo paslaugas teikiančiose įmonėse. Parengiant turizmo srities specialistus, juos motyvuojant, konsultuojant, įtraukiant į neformalaus švietimo veiklas bus pagerinta dalyvių padėtis darbo rinkoje, kurie imsis aktyvios veiklos.
Socialinę atskirtį patiriančių asmenų užimtumo didinimas	2	Siekiant stiprinti socialinę atskirtį patiriančių gyventojų (nepalankias sąlygas turintys vietos gyventojai; nepalankias sąlygas turintys vaikai, mokiniai, ikimokyklinio ir priešmokyklinio amžiaus vaikai) socialinius ryšius bendruomenėje, gerinti emocinę sveikatą, bus organizuojamos įvairios užimtumo veiklos: suaugusiems – įvairios edukacijas, susitikimai su rašytojais, lektoriais; jaunimui – susitikimai su visuomenės veikėjais; vaikams – vasaros lauko skaityklos veiklos, edukacijos; senjorams – knygų pristatymas į namus, psichologinis pokalbis (knygų nuvežimas dviračiais). Planuojamos kitos veiklos: lauko kinas, spektakliai, kaniterapijos užsiėmimai. Veiklos taip pat vyks ir su grupinio gyvenimo namų gyventojais, regėjimo negalią turinčiais žmonėmis. Planuojamas projekto rezultatas - socialinę atskirtį patiriantys gyventojai dažniau įsitrauks į vietos bendruomenės veiklas, dalyvaus bendruomenės gyvenime, plės savo kultūrinį akiratį, lavins kūrybiškumą, ugdys pilietiškumo, komunikacijos ir pažinimo kompetencijas.
		Projekto metu bus organizuojamas socialiai pažeidžiamų grupių asmenų supažindinimas, edukavimas susijęs su maisto gaminimo įgūdžiais (šokolado, sausainių, vieno kąsnio užkandžių gamyba, dekoravimu). Veikla aktuali, įdomi ir naudinga vaikams, šeimoms bei senjorams, padedanti atsipalaiduoti, degustuoti, improvizuoti ir atrasti bendrų veiklų.
Priklausomybių prevencija ir mažinimas	1	Projekto metu planuojamos įgyvendinti veiklos, susijusios su priklausomybę alkoholiui turinčių asmenų įtraukimu į socialinę veiklą ir darbo rinką.
Jaunimo užimtumo priemonių organizavimas	1	Projektas skirtas 14 – 29 metų amžiaus Joniškio miesto jaunuoliams, dėl neigiamų išorės veiksmų patiriančių stresą, įtampą bei pasižyminčių padidėjusiu agresyvumu ar psichologiniu pažeidžiamumu, psichologinės sveikatos saugojimas ir gerinimas, didinant psichosocialinių paslaugų plėtrą. Šio projekto metu bus siekiama pagerinti jaunuolių fizinę, psichinę, emocinę, egzistencinę gerovę, kad jie pasijustų ramesni ir laimingesni. Projekto metu bus organizuojamas saugus laisvalaikis ir jaunimo užimtumas atvirame jaunimo centre ir stovyklose, kuriose taikant neformalaus ugdymo metodus jaunuoliai bus skatinami reflektuoti, pažinti save ir tobulėti. Projekto metu bus įkurtas relaksacijos kambarys, bei sukurta streso valdymo ir atsipalaidavimo metodika. Pritaikytoje patalpoje dirbs apmokyta streso valdymo, mažinimo ir įveikimo konsultavimo darbuotojų grupė (socialinis pedagogas, psichologas, netradicinio gydymo terapeutai: muzikos ir biblioterapijos). Vykdoma relaksacinė metodika padės paaugliams suprasti streso pasireiškimo priežastis ir pasekmes.

Sveikatingumo akademija senjorams	1	Sveikatingumo akademijos stovyklose senjorai mokysis sveiko senėjimo principų: fizinio aktyvumo, sveikos mitybos pagrindų, grūdinimosi, kvėpavimo praktikų. Numatytos aktyvios veiklos, vyraus praktiniai ugdymo metodai, kurie leis ugdyti ir lavinti praktinius įgūdžius bei gebėjimus. Jų metu senjorai prisitaikys sau reguliarius pratimus, kurie vėliau taps kasdieniniais, teikiančiais teigiamas emocijas, ugdys sveikos mitybos įpročius, atnaujins ir plėtos sveiką gyvenseną bei sveikatos raštingumą.
Saulės parko pritaikymas visuomenės poreikiams	1	4 ha Saulės parko teritorijoje jau yra 7 aikštelės, sukurtos iš natūralių medžiagų, akmenų, medžio, kelmų. Aikštelės nutolusios ir atskirtos su medžiais ir krūmais ir jungia jas natūraliai išpjautas žolėje takų tinklas. Parkas bus pritaikytas visoms amžiaus grupėms bei judėjimo negalią turintiems asmenims. Gerins bendruomenės fizinę ir emocinę sveikatą. Projekto metu planuojama įrengti šviestuvus, informacinius stendus, nuorodas, lieptus, takelius, sukurti naują, judėjimo negalią turintiems bei tėvams su vaikų vežimėliais prieinamą energetinį labirintą, suoliukus. Rezultatas – įrengtas ir bendruomenei pritaikytas Saulės parkas.
Senjorų emocinės sveikatos gerinimas, pasitelkiant meno terapiją	1	Siekiant sumažinti šiuo metu vyraujančią psichologinę įtampą, projekto metu bus siekiama supažindinti senjorus su emocinio stabilumo valdymo įgūdžiais bendraujant, bendradarbiaujant, užsiimant įvairių įdomių komandinių ir individualių kūrybinių, protinių veiklų formomis. Senjorai bus mokomi kūrybiškai, išradingai leisti laiką. Planuojamos užimtumo veiklos - spalvinimas, stalo žaidimai, popieriaus lankstymai, vaikščiojimai gamtoje, vaistažolių rinkimas. Prasmingas laiko leidimas ir užimtumas kūryba, padės atsipalaiduoti ir kurti teigiamas psichologines būsenas.
Emocinės vaikų ir kūdikių sveikatos gerinimas	1	Šiuo metu Joniškyje labai trūksta mankštos ir sveikatos stiprinimo paslaugų kūdikiams ir vaikams ikimokykliniame amžiuje. Projekto metu planuojamos teikti vandens procedūros, specialios mankštos, masažai vaikams su profesionaliu kineziterapeutu. Projekto metu būtų įrengtos reikalingos patalpos, nupirkta reikalinga įranga ir priemonės.
Judesio sveikatinimo veiklos suaugusiems	1	Projekto metu planuojama organizuoti fizinės sveikatos stiprinimo, naudojant judesio ir sveikatinimo veiklą, pacientams po traumų namuose. Projekto metu planuojama transporto nuoma, reikalingos įrangos ir priemonių įsigijimas.

Bendrai finansuoja
Europos Sąjunga

VIETOS PLĖTROS STRATEGIJA NUMATOMA FINANSUOTI IŠ EUROPOS SOCIALINIO FONDO IR EUROPOS REGIONINĖS PLĖTROS FONDO LĖŠŲ

JONIŠKIO MIESTO VIETOS VEIKLOS GRUPĖS SUSITIKIMAS-KONSULTACIJOS „JONIŠKIO MIESTO VIETOS PLĖTROS STRATEGIJOS 2023–2027 M. RENGIMAS“

Dalyvauja: Joniškio mieste veikiančių verslo įmonių atstovai bei su verslu bendradarbiaujančių įstaigų, organizacijų specialistai

2023 m. sausio 27 d.

Vieta: Joniškio rajono savivaldybės administracijos salė, II aukštas, Livonijos g. 4, Joniškis

DARBOTVARKĖ

10:00 – 10:15 Dalyvių registracija, sutikimas
10:15 – 11:15 Informacija apie pagrindinius Vietos plėtros strategijų akcentus, skirtumus, BIVP 2021-2027 m. ES fondų investavimo programą, rodiklius prie kurių prisidedama pagal 4.7. ir 4.9. uždavinį, pagal PFSA remiamas veiklas, tyrimo metodiką, BIVP metodą, Joniškio miesto vietos veiklos grupės vietos plėtros strategijos 2016–2023 m. projektų veiklų pavyzdžiai. *Pranešėja: Joniškio miesto vietos veiklos grupės projekto vadovė Vaida Aleknavičienė*
11:15 – 13:00 Diskusijos dėl identifikuojamų problemų ir poreikių socialinėje srityje, gyventojų ekonominio aktyvumo didinimo ir verslo bei socialinio verslo galimybių Joniškio mieste. *Pranešėja: Joniškio miesto vietos veiklos grupės projekto vadovė Vaida Aleknavičienė*

Bendrai finansuoja Europos Sąjunga

VIETOS PLĖTROS STRATEGIJA NUMATOMA FINANSUOTI IŠ EUROPOS SOCIALINIO FONDO IR EUROPOS REGIONINĖS PLĖTROS FONDO LĖŠŲ

JONIŠKIO MIESTO VIETOS VEIKLOS GRUPĖS SUSITIKIMAS-KONSULTACIJOS „JONIŠKIO MIESTO VIETOS PLĖTROS STRATEGIJOS 2023–2027 M. RENGIMAS“

Dalyvauja: Joniškio r. savivaldybės politikai, savivaldybės ir valstybės įmonių bei įstaigų atstovai

2023 m. sausio 27 d.

Vieta: Joniškio rajono savivaldybės administracijos salė, II aukštas, Livonijos g. 4, Joniškis

DARBOTVARKĖ

12:45 – 13:00 Dalyvių registracija, sutikimas
13:00 – 14:15 Informacija apie pagrindinius Vietos plėtros strategijų akcentus, skirtumus, BIVP 2021-2027 m. ES fondų investavimo programą, rodiklius prie kurių prisidedama pagal 4.7. ir 4.9. uždavinį, pagal PFSA remiamas veiklas, tyrimo metodiką, BIVP metodą, Joniškio miesto vietos veiklos grupės vietos plėtros strategijos 2016–2023 m. projektų veiklų pavyzdžiai. *Pranešėja: Joniškio miesto vietos veiklos grupės projekto vadovė Vaida Aleknavičienė*
14:15 – 15:00 Diskusijos dėl identifikuojamų problemų ir poreikių socialinėje srityje, gyventojų ekonominio aktyvumo didinimo ir verslo bei socialinio verslo galimybių Joniškio mieste. *Pranešėja: Joniškio miesto vietos veiklos grupės projekto vadovė Vaida Aleknavičienė*

Bendrai finansuoja
Europos Sąjunga

VIETOS PLĖTROS STRATEGIJA NUMATOMA FINANSUOTI IŠ EUROPOS SOCIALINIO FONDO IR EUROPOS REGIONINĖS PLĖTROS FONDO LĖŠŲ

JONIŠKIO MIESTO VIETOS VEIKLOS GRUPĖS SUSITIKIMAS-KONSULTACIJOS „JONIŠKIO MIESTO VIETOS PLĖTROS STRATEGIJOS 2023–2027 M. RENGIMAS“

Dalyvauja: Joniškio r. miesto bendruomenių, mieste veikiančių nevyriausybinių organizacijų ir neformalių organizacijų atstovai

2023 m. sausio 27 d.

Vieta: Joniškio rajono savivaldybės administracijos salė, II aukštas, Livonijos g. 4, Joniškis

DARBOTVARKĖ\

15:00 – 15:15 Dalyvių registracija, sutikimas
15:15 – 16:15 Informacija apie pagrindinius Vietos plėtros strategijų akcentus, skirtumus, BIVP 2021-2027 m. ES fondų investavimo programą, rodiklius prie kurių prisidedama pagal 4.7. ir 4.9. uždavinį, pagal PFSA remiamas veiklas, tyrimo metodiką, BIVP metodą, Joniškio miesto vietos veiklos grupės vietos plėtros strategijos 2016–2023 m. projektų veiklų pavyzdžiai. *Pranešėja: Joniškio miesto vietos veiklos grupės projekto vadovė Vaida Aleknavičienė*
16:15 – 17:00 Diskusijos dėl identifikuojamų problemų ir poreikių socialinėje srityje, gyventojų ekonominio aktyvumo didinimo ir verslo bei socialinio verslo galimybių Joniškio mieste. *Pranešėja: Joniškio miesto vietos veiklos grupės projekto vadovė Vaida Aleknavičienė*

JONIŠKIO MIESTO VIETOS VEIKLOS GRUPĖ

VIETOS PLĖTROS STRATEGIJA JONIŠKIO MIESTUI

Vadovė Vaida Aleknavičienė

EUROPOS SOCIALINIS FONDAS
EUROPOS REGIONINĖS PLĖTROS FONDAS

JONIŠKIO MIESTO VIETOS VEIKLOS GRUPĖS NARIŲ SUDĖTIS

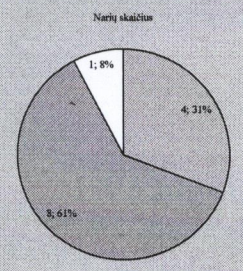

JONIŠKIO MIESTO VIETOS VEIKLOS GRUPĖS VALDYBOS NARIŲ SUDĖTIS

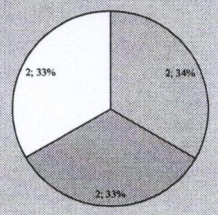

JONIŠKIO MIESTO VIETOS PLĖTROS STRATEGIJOS LĖŠOS PAGAL FINANSAVIMO ŠALTINIUS

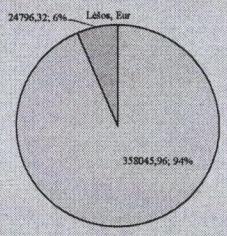

JONIŠKIO MIESTO VIETOS PLĖTROS STRATEGIJOS LĖŠOS PAGAL VEIKLOS SRITIS

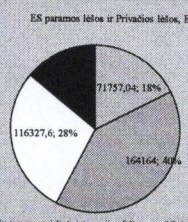

VIETOS PROJEKTŲ VYKDYTOJAI

Minimali projekto vertė - 5517,80 Eur

Maksimali projekto vertė - 58126,70 Eur

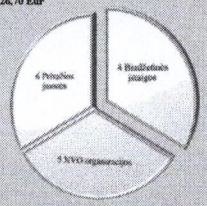

STRATEGIJOS RODIKLIAI

RODIKLIAI	Strategijos rodiklio siekiamo reikšmė	Projekto sutarties rodiklio siekiamo reikšmė	Vietos projektuose rodiklio pasiekta reikšmė 2021 m.12 mėn.
BIVP projektų veiklų dalyviai	140	241	259
Projektų, kuriuos visiškai arba iš dalies įgyvendino socialiniai partneriai ar NVO skaičius	8	15	15
Išplėsta socialinė paslauga socialinę atskirtį patiriantiems asmenims	2	9	9
Suorganizuoti sociokultūriniai renginiai	2	8	10
Suorganizuotų gyventojų įsidarbinimo galimybes didinančių renginių skaičius	14	29	29
Suorganizuotų gyventojų verslumo gebėjimus didinančių renginių skaičius	5	11	11
Įgyvendinant BIVP projektų veiklas naujai sukurtų darbo vietų skaičius, praėjus 6 mėnesiams po dalyvavimo ESF veiklose	2	5	5
Socialinių partnerių organizacijose ar NVO savanoriaujantys dalyviai (vietos bendruomenės nariai) praėjus 6 mėnesiams po dalyvavimo ESF veiklose	14	33	33
Darbingi asmenys (vietos bendruomenės nariai), kurių socialinė atskirtis sumažėjo dėl projekto veiklų dalyvių dalyvavimo projekto veiklose (praėjus 6 mėnesiams po projekto veiklų dalyvių dalyvavimo ESF veiklose)	4	6	6
BIVP projektų veiklų dalyviai, kurių padėtis darbo rinkoje pagerėjo praėjus 6 mėnesiams po dalyvavimo ESF veiklose	14	22	36

JONIŠKIO MIESTO VIETOS VEIKLOS GRUPĖS VEIKLOS VIEŠINIMAS

Joniškio r. savivaldybės internęto tinklapyje www.joniskis.lt

Joniškio miesto VVG socialiniame puslapyje Facebook Joniškio miesto vietos veiklos grupė

SIDABRE

Vietinėje spaudoje

Joniškio miesto vietos veiklos grupės vietos plėtros strategijos įgyvendintų projektų veiklų pavyzdžiai

3 projektai — VIETOS PLĖTROS PROJEKTAI (I)

VEIKLA

Padidinti socialinėje atskirtyje esančių asmenų socialinę integraciją, užtikrinant reikalingas socialines ir kitas paslaugas

PROJEKTAI

- VšĮ **"Spalvų harmonija,,,** partneris bendruomenė „Beržininkai", projektas "Terapijų galia savipagalbos grupėse"
- VšĮ **"Joniškio turizmo ir verslo informacijos centras,,** partneris asociacija „Aktyvaus laisvalaikio jaunimo klubas "STOP" , projektas "Atsipūsk- mes tave pavaduosim"
- **Joniškio miesto vietos veiklos grupė,** projektas „Kitataučiai pilietinėje visuomenėje"

8 projektai — VIETOS PLĖTROS PROJEKTAI (II)

VEIKLA

- **Darbingų neaktyvių gyventojų ir bedarbių gebėjimų didinimas, prisidedančių prie sėkmingo įsidarbinimo**

PROJEKTAI

- **UAB „HZR"**, partneris "Joniškio verslininkų asociacija", projektas ĮGYK PRANAŠUMĄ DARBO RINKOJE!
- **MB „Gledrės automokykla"**, partneris „Socialinių industrijų centras", projektas "Neformalių iniciatyvų įgyvendinimas Joniškio miesto gyventojams, siekiant integracijos į darbo rinką"
- **Joniškio turizmo ir verslo informacijos centras**, partneris asociacija klubas „Čia&Dabar", projektas "Darbo įgūdžių įgijimas, vykdant kūrybines veiklas"
- **Joniškio Rotary klubas**, projektas "ĮGŪDŽIŲ ĮGIJIMAS PER KŪRYBINĘ IR MENINĘ VEIKLĄ"
- **Joniškio istorijos ir kultūros muziejus**, partneriai "Socialinių industrijų centras", „Gnaščiūnų kaimo bendruomenė, projektas "Amatininkystės įgūdžių formavimas ir įgijimas"
- **Joniškio Algimanto Raudonikio meno mokykla**, asociacija "Socialinių industrijų centras", projektas „Infoklasteris: nuo asmeninių ir tarpasmeninių iki profesinių kompetencijų ugdymo"
- **Joniškio socialinių industrijų centras**, projektas "DARBO RINKOS LABORATORIJA"
- **UAB „ŽEMRESTA"**, partneris "Mikolaičiūnų kaimo bendruomenė", projektas „Kraštovaizdžio apželdinimo patirtis: kurkite, svajokite ir darykite PATYS!"

4 projektai — VIETOS PLĖTROS PROJEKTAI (III)

VEIKLA

Verslumą skatinančių iniciatyvų vystymas ir užtikrinimas ugdant ir stiprinant gyventojų verslumą

PROJEKTAI

- UAB **"Fideka"**, partneris asociacija "Joniškio verslininkų asociacija", projektas "Verslo pulsavimas – lauko reklamos skaitmeniniame amžiuje"
- UAB **„ŽEMRESTA"**, partneris "Mindaugių kaimo bendruomenė", projektas "Verslo paramos kūrimas ir prieinamumas Joniškio mieste"
- **Joniškio verslininkų asociacija**, projektas "Verslumo skatinimas per verslo anglų kalbos mokymus"
- VšĮ **„Vivat sraigės"** partneris "Joniškio rajono partnerystės vietos veiklos grupė", projektas "Verslumo receptai: nuo pelės iki dramblio"


VEIKLA
Padidinti socialinėje atskirtyje esančių asmenų socialinę integraciją, užtikrinant reikalingas socialines ir kitas paslaugas

VEIKLA
Darbingų neaktyvių gyventojų ir bedarbių gebėjimų didinimas, prisidedančių prie sėkmingo įsidarbinimo








GIEDRĖS
AUTO

VEIKLA
Verslumą skatinančių iniciatyvų vystymas ir užtikrinimas ugdant ir stiprinant gyventojų verslumą
Projektas „Verslumo receptai: nuo pelės iki dramblio“

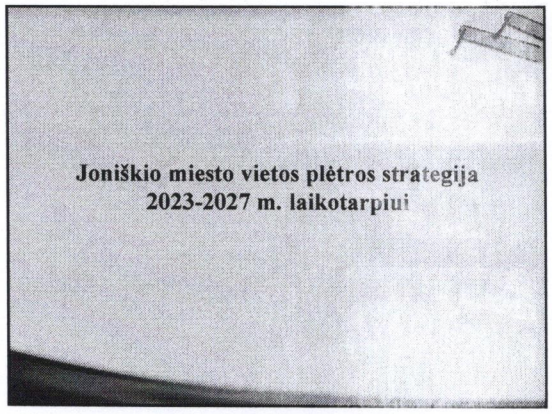
Joniškio miesto vietos plėtros strategija
2023-2027 m. laikotarpiui


Planavimo dokumentai

Pagrindiniai VPS akcentai

Miesto VVG gali būti skirta iki 10 000 eurų parama VPS parengimui.
Vietos plėtros strategija rengiama pagal nustatytą formą.
Mažiausia strategijos vertė – 500 000 Eur.
VPS administravimui skiriama iki 20 proc. strategijai skiriamo finansavimo (finansuojama 100 proc.), bet ne didesnė kaip 200 tūkst. eurų suma.
VPS tikslai turi atitikti 2021-2027 m. ES investicijų programos tikslus.
Viešos konsultacijos su vietos gyventojais dviem būdais; regioninės plėtros tarybos sprendimas ir savivaldybės tarybos sprendimas.
Pirmiumo kriterijai (numatyta didesnė nuosavų lėšų dalis vietos plėtros strategijai įgyvendinti; planuojama investuoti į migrantų ir pabėgėlių socialinę integraciją; registravimo Vidaus reikalų ministerijoje data ir laikas yra pirmesnis).
Didžiausias skirtumas tarp 2014-2020 BIVP ir 2021-2027 BIVP yra tas, kad naujajame finansavimo periode BIVP lėšos bus ne tik iš Europos socialinio fondo, bet ir iš Europos regioninės plėtros fondo, – tai reiškia, kad bus finansuojama daugiau „kietųjų" investicijų.
Kitas svarbus skirtumas, kad naujajame periode bus investuojama ir į vietos plėtros strategijų veiksmus padedančius socialinio verslo plėtrai.

2014-2020 m. ir 2021-2027 m. finansinių laikotarpių skirtumai

2014-2020 m. ES fondų investicijų veiksmų programa

- 1 fondas (ESF+)
- 20,68 mln. Eur ir galimybė virškontraktuoti iki 5,78 mln. Eur
- VPS rengimui – 3996 Eur
- VPS administravimo lėšų – 2,9 mln. Eur
- Projektinių pasiūlymų atranka ir sąrašų sudarymas

2021-2027 m. ES fondų investicijų programa

- 2 fondai (ESF+ ir ERDF)
- Dvigubai daugiau lėšų – 52,46 mln. Eur
- Dvigubai daugiau lėšų – 10 000Eur
- Trigubai daugiau lėšų – 11,41 mln. Eur (100 proc. finansavimas)
- Projektų įgyvendinimo planų (paraiškų) naudos ir kokybės vertinimas

28

Bendruomenės inicijuota vietos plėtros įgyvendinimo eiga

2022-08-03 patvirtinta ES fondų investicijų programa

2022-09 Patvirtintos Strategijų rengimo ir atrankos taisyklės

VPS atranka

VPS projektų atranka

2023

2022-08-17 patvirtinta paslaugos priemonė

2023 m. per. kvietimas teikti VPS atrankai ir rengimui finansuoti

VPS finansavimas

2021-2027 m. ES fondų investicijų programa (I)

4.7 uždavinys „Skatinti aktyvią įtrauktį, siekiant pagerinti lygias galimybes, nediskriminavimą ir aktyvų dalyvavimą, ir įgarmti uždarbiaujamą, ypač pažeidžiamų asmenų grupių užimtumą"

Investicijos skirtos:

- taikyti prevencines priemones socialiai pažeidžiamiems ir socialinės rizikos asmenims;
- Padėti socialinę atskirtį patiriantiems gyventojams įsitraukti į visavertį visuomenės gyvenimą;
- Padėti asmenims iš pažeidžiamų grupių – įsitraukti į darbo rinką (įskaitant emimąsi savarankiško darbo, verslo) ir joje išsilaikyti.

Tikslinė grupė: socialiai pažeidžiami, socialinę riziką (atskirtį) patiriantys asmenys; asmenys besiruošiantys išeiti ir išėję iš įkalinimo vietų; romai, mažiau galimybių turintis jaunimas; migrantai.

Rodikliai prie kurių prisidedama įgyvendinant 4.7 uždavinį

RODIKLIS	Regionas	Siektina reikšmė
Rezultato rodiklis „BIVP projektų veiklų dalyvių, kurie po dalyvavimo veiklose toliau dalyvauja socialinei integracijai skirtose veiklose ir (ar) darbo rinkoje, dalis (proc.)	Sostinės regionas	40
	Vidurio vakarų Lietuvos regionas	40
Produkto rodiklis „BIVP projektai, kuriuos įgyvendino NVO ir (arba) kurie įgyvendinti kartu su partneriu"	Sostinės regionas	131
	Vidurio vakarų Lietuvos regionas	650

29

2021-2027 m. ES fondų investicijų programa (II)

4.9 uždavinys „Skatinti įtraukią ekonomiką bendruomenių lygmeniu" tikslas pajamas gaunančių namų ūkių ir nepalankiose padėtyje esančių asmenų grupių, taikant specialiuosius poreikius atitinkančias socialinę ir ekonominę įtraukų veiksmų integruotų veiksmų, be ES taikomų teisės aktų reikalavimų, galimybes. (ERDF)

Investicijos skirtos:

Užtikrinti BIVP metodo taikymą.

Skatinti bendruomenėse socialinę veiklą, padedantį vietoje spręsti pažeidžiamų grupių ir atskirties problemas:

- Socialinio verslo (t.y. kuriančio darbo vietas, paslaugas ir (ar) prekes surinkiu integruojamoms bendruomenės gyventojų grupėms) kūrimasis ir plėtra;
- Per vietos plėtros strategijas remiant reikalingos įrangos įsigijimą, socialinio verslo pradinių produktų ir paslaugų sukūrimą, testavimą, rinkodaros priemonių kūrimą ir taikymą ir kt.

Tikslinė grupė: socialiai pažeidžiami, socialinę riziką (atskirtį) patiriantys asmenys (pvz., nusikaltimų aukos, benamiai, priklausomybėmis sergantys asmenys, grįžę iš įkalinimo įstaigų asmenys, mažiau galimybių turintys jaunuoliai ir kt.), asmenys, kuriems nustatytas socialinių paslaugų poreikis, migrantai, priklausantys pažeidžiamų asmenų grupėms, nepalankias sąlygas turinčių vietos gyventojai, nepalankias sąlygas turintys vaikai, prokurai, tėvams kalinio ir priešmokyklinio amžiaus vaikai.

Rodikliai prie kurių prisidedama įgyvendinant 4.9 uždavinį

RODIKLIS	Regionas	Siekiama reikšmė
Rezultato rodiklis „Paramą gavusiose subjektuose sukurtos darbo vietos"	Sostinės regionas	26
	Vidurio vakarų Lietuvos regionas	129
Produkto rodiklis „Socialinio verslo subjektai, per BIVP projektus gavę paramą socialinio kūrimui ar plėtrai"	Sostinės regionas	26
	Vidurio vakarų Lietuvos regionas	129
Produkto rodiklis „Paramą gavusios įmonės (iš jų: labai mažos, mažosios, vidutinės ir didelės)"	Sostinės regionas	26
	Vidurio vakarų Lietuvos regionas	129
Rezultato rodiklis „Pilietinės visuomenės ir privačiojo sektoriaus subjektai, dalyvavę rengiant ir (ar) įgyvendinant vietos plėtros strategijas"	Sostinės regionas	94
	Vidurio vakarų Lietuvos regionas	215

Taikomas BIVP metodas (iš apačios į viršų)

BIVP – iš apačios į viršų (vietos subjektų iniciatyva) grindiamas integruoto teritorijos vystymo politika, kai vietos veiklos grupės (VVG), sudarytos iš viešųjų ir privačių vietos socialinių ir ekonominių interesų grupių, kuriose nė viena interesų grupė nekontroliuoja sprendimų priėmimo, atstovų, įtraukdamos bendruomenę rengia vietos plėtros strategijas, šių strategijų įgyvendinimui strenka įgyvendintinus finansuotinus vietos subjektų vietos plėtros projektus. VVG telkia bendruomenę dalyvauti vietos plėtros strategijos rengime (strategijose išanalizuoja vietos vystymo poreikius, potencialą, numato tikslus, veiksmus ir t.t.), įgyvendinime, stebi bei vertina vietos plėtros strategijos įgyvendinimo rezultatus.



Pagal ankstesnio periodo Aprašą buvo remiamos šios veiklos:

Šiame finansavimo laikotarpyje numatoma remti tas pačias veiklas+socialinio verslo kūrimas/plėtra

1.1. bendruomenės inicijuojamos veiklos, skirtos gyventojų esamai socialinei atskirčiai mažinti:

1.1.1. **bendrųjų socialinių paslaugų,** (pvz.: maitinimo, transporto, asmeninės higienos ir priežiūros paslaugų organizavimo, sociokultūrinių, savipagalbos grupių), specialiųjų socialinės priežiūros paslaugų (t. y. pagalbos į namus, psichosocialinės ir intensyvios krizių įveikimo pagalbos, socialinių įgūdžių ugdymo ir palaikymo) ir kitų reikalingų paslaugų socialinę atskirtį patiriantiems gyventojams teikimas;

1.1.2. **socialinę atskirtį patiriančių gyventojų informavimas apie** įvairiose organizacijose priešinamas socialines ir kitas reikalingas paslaugas, ir (arba) tarpininkavimas ir atstovavimas šias paslaugas gaunant, ir (arba) konsultavimas;

1.1.3. **socialinę atskirtį patiriančių gyventojų socialinių ryšių bendruomenėje stiprinimas** (renginių, užsiėmimų organizavimas, vykdymas ir (ar) kita);

1.2. bedarbių ir ekonomiškai neaktyvių asmenų užimtumui didinti skirtų laisdatyvų įgyvendinimas, siekiant pagerinti šių asmenų padėtį darbo rinkoje:

1.2.1. **naujų profesinių ir kitų reikalingų įgūdžių įgijimas**:

1.2.1.1. bedarbiais esančių darbinąų gyventojų mokymas (kursų, seminarų organizavimas), neformalusis švietimas (išskyrus bedarbių neformalųjį profesinį mokymą, organizuojamą mokykline ar pameistrystės forma);

1.2.1.2. ekonomiškai neaktyvių asmenų mokymas (kursų, seminarų organizavimas), neformalusis švietimas (taip pat neformalusis profesinis mokymas, organizuojamas mokykline forma ar pameistrystės forma pagal pameistrystės darbo sutartį, sudarytą kartu su mokymo sutartimi dėl neformaliojo mokymo);

1.2.1.3. bedarbiais esančių ir ekonomiškai neaktyvių asmenų savanoriška veikla;

1.2.1.4. ekonomiškai neaktyvių asmenų praktinių darbo įgūdžių įgijimas, ugdymas darbo vietoje pagal pameistrystės darbo sutartį nesudarius mokymo sutarties;

1.2.1.5. bedarbiais esančių ir ekonomiškai neaktyvių asmenų praktinių įgūdžių įgijimas, ugdymas darbo vietoje pagal savanoriškos praktikos sutartį;

1.2.2. bedarbiais esančių ir ekonomiškai neaktyvių **asmenų informavimas, konsultavimas, tarpininkavimas ar** kita pagalba įdarbinant, įtraukiant į neformalųjį švietimą (įskaitant neformalųjį profesinį mokymą), praktikos atlikimą, visuomeninę ir (ar) kultūrinę veiklą (pvz.: profesinis orientavimas, motyvavimas imtis aktyvios veiklos); šiame papunktyje nurodytos veiklos neapima neformaliojo švietimo, praktikos atlikimo, visuomeninės ir (ar) kultūrinės veiklos vykdymo veiklų.

1.3. **bendruomenės verslumui didinti** (t. y. verslo kūrimui ir pradėdamo verslo plėtojimui reikalingiems gebėjimams stiprinti) skirtų neformalių iniciatyvų įgyvendinimas.

1.3.1. gyventojų informavimas, konsultavimas, neformalusis švietimas, mokymas (kursų, seminarų organizavimas), siekiant paskatinti juos pradėti verslą.

1.3.2. pagalbos verslo pradžiai teikimas, t. y.:

1.3.2.1. informavimo, konsultavimo (taip pat mentorystės), mokymo (kursų, seminarų organizavimas), neformaliojo švietimo, pagalbos randant tiekėjus ir klientus, metodinės pagalbos ir kitų paslaugų verslui aktualiais klausimais teikimas jauno verslo subjektams;

1.3.2.2. verslo pradžiai reikalingų priemonių (t. y. patalpų, technikos, biuro ar kitos įrangos) nuomos ar nuomos mokėjimo jauno verslo subjektams; šiame papunktyje nurodyta veikla finansuojama, jeigu ji projekto vykdomas kartu su bent viena iš Aprašo 10.3.2.1 papunktyje nurodytų veiklų.

1.4. bendradarbiavimo **ir informacijos sklaidos tinklų**, reikalingų Aprašo 10.1–10.3 papunkčiuose nurodytoms veikloms vykdyti, vietos plėtros strategijos ir (ar) jai įgyvendinti skirtų projektų tikslų pasiekimui užtikrinti, kūrimas ir palaikymas (taip pat bendradarbiavimas su kitų miestų, kaimo vietovių, žuvininkystės regionų vietos veiklos grupėmis); šiame papunktyje nurodytas bendradarbiavimo ir informacijos sklaidos tinklas suprantamas kaip bendradarbiavimo forma, kuri lankščiais ryšiais jungia bendrus tikslus turinčias organizacijas, asmenis, jų grupes ir įgalina juos dalytis informacija, žinomis, patartimi ir (ar) kitais būdais telktis vardan bendro tikslo; .

1.5. **savanoriškos veiklos skatinimas** (taip pat savanoriškoje veikloje ketinančių dalyvauti asmenų ir savanorius priimančių organizacijų konsultavimas, informavimas), atlikimo organizavimas ir savanorių mokymas, remiama tiek, kiek reikia Aprašo 10.1–10.4 papunkčiuose nurodytoms veikloms vykdyti; šiame papunktyje nurodytos veiklos finansuojamos, jeigu jos projekte vykdomos kartu su bent viena iš Aprašo 10.1–10.4 papunkčiuose nurodytų veiklų.

Tyrimo metodika



- Joniškio miesto gyventojų skaičius nuo kurio skaičiuota tyrimo imtis – 2022 m. liepos 1 d. – 9714 asm. Remiantis statistikos departamento oficialiais duomenimis.
- Reprezentatyvus imties dydis – 565 respondentų (https://www.surveysystem.com/sscalc.htm)
- Tyrimo metodai:

KIEKYBINIS. Gyventojų apklausa naudojant pusiau struktūrizuotą anketą, kai anketavimas atliekamas mišriu būdu (internetinė apklausa; apklausa naudojant popierines anketas);

KOKYBINIS. Fokus grupių apklausa, naudojant nestruktūrizuotą klausimyną (apklausiamos grupės: verslo atstovai, vietos valdžios atstovai bei bendruomenių ir NVO atstovai). Papildomai planuojama jaunimo grupę, pabėgėlių/migrantų, neįgaliųjų ir kt.

3
7

Vizija
Prioritetai
Tikslai
Uždaviniai
Priemonės

- Atliekama Joniškio miesto statistinių duomenų ir strategijos rengimui aktualių strateginio planavimo dokumentų analizė;
- Atliekamas kokybinis ir kiekybinis tyrimas (fokus grupių interviu; struktūruota anketinė apklausa (popierinė ir internetinė anketinė apklausa); *apklausos atlikimą integruota slido.com platforma.*
- Analizuojami 2018-2022 m. laikotarpio duomenys;
- Suformuluota stiprybių, silpnybių, galimybių ir grėsmių (SSGG) analizė;
- Bus siekiama įvertinti, ***kurios stiprybės/ silpnybės aktualiausios Joniškio miestui, kuriomis galimybėmis miestas gali pasinaudoti ir kokių grėsmių – išvengti.***

KLAUSIMAI DISKUSIJAI

1. Kuo didžiuojatės Joniškio mieste?
2. Kuo Joniškis išskirtinis/unikalus?
3. Kuo Joniškis yra konkurencingas?
4. Kaip Joniškį įsivaizduojate po 3-5 metų?
5. Kuo norime tapti ateityje?
6. Kuo galime išsiskirti iš kitų miestų/rajonų?
7. Kokie pokyčiai reikalingi?
8. Kaip veiksime/sieksime?

JONIŠKIO MIESTO VIETOS VEIKLOS GRUPĖ

AČIŪ UŽ DĖMESĮ

JONIŠKIO MIESTO VIETOS VEIKLOS GRUPĖ

Vaida Aleknavičienė, vadovė, Livonijos g. 4, Joniškis, mob. +370 612 68498, el. p. : aleknaviciene.v@gmail.com,
Vaida Šeižė, projekto koordinatorė, mob. +370 606 86600 , el. p. : janvaida@gmail.com

Joniškio miesto vietos veiklos grupė rengdama naują Joniškio miesto vietos plėtros strategiją 2023-2027 m., renka organizacijų idėjas. Prašome pateikti informaciją apie savo organizacijos/įstaigos/įmonės idėją, kurią galėtumėte įgyvendinti Joniškio mieste.

Pareiškėjo pavadinimas: *(Projektus gali įgyvendinti tik juridiniai asmenys)* **Kontaktinis asmuo:** *(asmuo, kuris galėtų būti atsakingas už projekto įgyvendinimą)* *(vardas, pavardė, adresas, telefonas, elektroninis paštas)*	**Planuojamo įgyvendinti projekto trumpas aprašymas** (iki 5 sakinių projekto idėja, kodėl tai aktualu Joniškio miestui, veiklos, rezultatas) **Kiek asmenų dalyvaus projekte / gaus paslaugas?** **Projekto trukmė mėn. (3-24)?**	**Kokios planuojamos projekto įgyvendinimo išlaidos** *(jei galite, detalizuokite nurodydami išlaidų rūšis (pvz.,darbo užmokestis, paslaugos (pvz. savanorių parengimo mokymai), įrangos įsigijimas, remonto darbai, transporto nuoma, priemonės ir kt.)* Grindžiant išlaidas bus reikalingi komerciniai pasiūlymai; g.b. nuorodos internete kartu su ekrano nuotraukomis. Minimali projekto vertė 20 000 Eur.

Bendrai finansuoja
Europos Sąjunga

VIETOS PLĖTROS STRATEGIJA NUMATOMA FINANSUOTI IŠ EUROPOS SOCIALINIO FONDO IR EUROPOS REGIONINĖS PLĖTROS FONDO LĖŠŲ

JONIŠKIO MIESTO VIETOS VEIKLOS GRUPĖS SUSITIKIMAS-KONSULTACIJOS „JONIŠKIO MIESTO VIETOS PLĖTROS STRATEGIJOS 2023–2027 M. RENGIMAS“

Dalyvauja: *Joniškio r. savivaldybės politikai, savivaldybės ir valstybės įmonių bei įstaigų atstovai*

2023 m. vasario 3 d.

Vieta: Joniškio rajono savivaldybės administracijos salė, II aukštas, Livonijos g. 4, Joniškis

DARBOTVARKĖ

10:00 – 10:15 Dalyvių registracija, sutikimas
10:15 – 11:15 Miesto bendruomenės nuomonės tyrimui anketų pildymas ir diskusijos Fokus grupėse dėl naujos Joniškio miesto vietos plėtros strategijos 2023–2027 m. probleminių sričių sprendimo galimybių, iniciatyvų socialinėje srityje, gyventojų ekonominio aktyvumo didinimo ir verslo bei socialinio verslo galimų veiklų Joniškio mieste. *Diskusijos moderatorės:* *Joniškio miesto vietos veiklos grupės vadovė Vaida Aleknavičienė* *Konsultantė VšĮ „Socialinė iniciatyva“ direktorė Viktorija Gaspariūnaitė*
11:15 – 12:00 Diskusijų apibendrinimas, išvados, rezultatų aptarimas *Konsultantė VšĮ „Socialinė iniciatyva“ direktorė Viktorija Gaspariūnaitė*

Bendrai finansuoja
Europos Sąjunga

VIETOS PLĖTROS STRATEGIJA NUMATOMA FINANSUOTI IŠ EUROPOS SOCIALINIO FONDO IR EUROPOS REGIONINĖS PLĖTROS FONDO LĖŠŲ

JONIŠKIO MIESTO VIETOS VEIKLOS GRUPĖS SUSITIKIMAS-KONSULTACIJOS „JONIŠKIO MIESTO VIETOS PLĖTROS STRATEGIJOS 2023–2027 M. RENGIMAS“

Dalyvauja: *Joniškio mieste veikiančių nevyriausybinių ir neįgaliųjų organizacijų, švietimo, kultūros, sveikatos, sporto organizacijų atstovai*

2023 m. vasario 3 d.

Vieta: Joniškio rajono savivaldybės administracijos salė, II aukštas, Livonijos g. 4, Joniškis

DARBOTVARKĖ

13:00 – 13:15 Dalyvių registracija, sutikimas
13:15 – 14:15 Miesto bendruomenės nuomonės tyrimui anketų pildymas ir diskusijos Fokus grupėse dėl naujos Joniškio miesto vietos plėtros strategijos 2023–2027 m. probleminių sričių sprendimo galimybių, iniciatyvų socialinėje srityje, gyventojų ekonominio aktyvumo didinimo ir verslo bei socialinio verslo galimų veiklų Joniškio mieste. *Diskusijos moderatorės:* *Joniškio miesto vietos veiklos grupės vadovė Vaida Aleknavičienė* *Konsultantė VšĮ „Socialinė iniciatyva“ direktorė Viktorija Gaspariūnaitė*
14:15 – 15:00 Diskusijų apibendrinimas, išvados, rezultatų aptarimas *Konsultantė VšĮ „Socialinė iniciatyva“ direktorė Viktorija Gaspariūnaitė*

Bendrai finansuoja
Europos Sąjunga

VIETOS PLĖTROS STRATEGIJA NUMATOMA FINANSUOTI IŠ EUROPOS SOCIALINIO FONDO IR EUROPOS REGIONINĖS PLĖTROS FONDO LĖŠŲ

JONIŠKIO MIESTO VIETOS VEIKLOS GRUPĖS SUSITIKIMAS-KONSULTACIJOS „JONIŠKIO MIESTO VIETOS PLĖTROS STRATEGIJOS 2023–2027 M. RENGIMAS“

Dalyvauja: Joniškio mieste veikiantys verslo atstovai

2023 m. vasario 3 d.

Vieta: Joniškio rajono savivaldybės administracijos salė, II aukštas, Livonijos g. 4, Joniškis

DARBOTVARKĖ

15:00 – 15:15 Dalyvių registracija, sutikimas
15:15 – 16:15 Miesto bendruomenės nuomonės tyrimui anketų pildymas ir diskusijos Fokus grupėse dėl naujos Joniškio miesto vietos plėtros strategijos 2023–2027 m. probleminių sričių sprendimo galimybių, iniciatyvų socialinėje srityje, gyventojų ekonominio aktyvumo didinimo ir verslo bei socialinio verslo galimų veiklų Joniškio mieste. *Diskusijos moderatorės:* *Joniškio miesto vietos veiklos grupės vadovė Vaida Aleknavičienė* *Konsultantė VšĮ „Socialinė iniciatyva“ direktorė Viktorija Gaspariūnaitė*
16:15 – 17:00 Diskusijų apibendrinimas, išvados, rezultatų aptarimas *Konsultantė VšĮ „Socialinė iniciatyva“ direktorė Viktorija Gaspariūnaitė*

Bendrai finansuoja
Europos Sąjunga

VIETOS PLĖTROS STRATEGIJA NUMATOMA FINANSUOTI IŠ EUROPOS SOCIALINIO FONDO IR EUROPOS REGIONINĖS PLĖTROS FONDO LĖŠŲ

JONIŠKIO MIESTO VIETOS VEIKLOS GRUPĖS SUSITIKIMAS-KONSULTACIJOS „JONIŠKIO MIESTO VIETOS PLĖTROS STRATEGIJOS 2023–2027 M. RENGIMAS“

Dalyvauja: *Joniškio miesto jaunimas ir su jaunimu dirbantys specialistai*

2023 m. vasario 6 d.

Vieta: Joniškio Algimanto Raudonikio meno mokyklos Atvirame jaunimo centre, Miesto a. 4, Joniškis

DARBOTVARKĖ

16:00 – 16:15 Dalyvių registracija, sutikimas
16:15 – 17:15 Miesto bendruomenės nuomonės tyrimui anketų pildymas ir diskusijos Fokus grupėse dėl naujos Joniškio miesto vietos plėtros strategijos 2023–2027 m. probleminių sričių sprendimo galimybių, iniciatyvų socialinėje srityje, gyventojų ekonominio aktyvumo didinimo ir verslo bei socialinio verslo galimų veiklų Joniškio mieste. *Diskusijos moderatorės:* *Joniškio miesto vietos veiklos grupės vadovė Vaida Aleknavičienė* *Konsultantė VšĮ „Socialinė iniciatyva“ direktorė Viktorija Gaspariūnaitė*
17:15 – 18:00 Diskusijų apibendrinimas, išvados, rezultatų aptarimas *Konsultantė VšĮ „Socialinė iniciatyva“ direktorė Viktorija Gaspariūnaitė*

Bendrai finansuoja
Europos Sąjunga

JONIŠKIO MIESTO VIETOS VEIKLOS GRUPĖS VISUOTINIS NARIŲ SUSIRINKIMAS

2023 m. spalio 30 d.

Vieta: Joniškio rajono savivaldybės administracijos salė, II aukštas, Livonijos g. 4, Joniškis,
Laikas: 17:00 val.

Visuotinis narių susirinkimas vadovaujantis Įstatų 18 p. organizuojamas kontaktiniu, nuotoliniu, rašytinės balsavimo procedūros bei mišriu būdu.

DARBOTVARKĖ

Dalyviai: *Joniškio miesto vietos veiklos grupės nariai, darbuotojai*
1. Dėl visuotinio narių susirinkimo darbotvarkės patvirtinimo.
2. Dėl visuotinio narių susirinkimo sekretoriaus rinkimo.
3. Dėl strategijos „Joniškio miesto 2023–2029 m. vietos plėtros strategija“ tvirtinimo. *Pranešėja Joniškio miesto VVG vadovė Vaida Aleknavičienė*
4. Kiti klausimai.

Joniškio miesto vietos veiklos grupės vadovė Vaida Aleknavičienė

Bendrai finansuoja
Europos Sąjunga

VIETOS PLĖTROS STRATEGIJA NUMATOMA FINANSUOTI IŠ EUROPOS SOCIALINIO FONDO+, EUROPOS REGIONINĖS PLĖTROS FONDO IR JONIŠKIO RAJONO SAVIVALDYBĖS BIUDŽETO LĖŠŲ

JONIŠKIO MIESTO VIETOS VEIKLOS GRUPĖS VIEŠASIS STRATEGIJOS „JONIŠKIO MIESTO 2023–2029 M. VIETOS PLĖTROS STRATEGIJA“ PRISTATYMAS VISUOMENEI

Dalyvauja: vietos gyventojai, vietos valdžios, verslo ir nevyriausybinio sektoriaus atstovai

2023 m. lapkričio 28 d.

Vieta: Konferencijų salė, Upytės g. 1, Joniškis

DARBOTVARKĖ

11:00 – 11:15 val. Dalyvių registracija, sutikimas
11:15 – 12:30 val. **Joniškio miesto 2023-2029 m. vietos plėtros strategijos pristatymas visuomenei.** *Pranešėjas: Joniškio miesto vietos veiklos grupės projekto vadovė Vaida Aleknavičienė*
12:30 – 13:00 val. Diskusijos ir aptarimai

Bendrai finansuoja Europos Sąjunga

JONIŠKIO MIESTO 2023-2029 M. VIETOS PLĖTROS STRATEGIJA

2023-11-16

JONIŠKIS

FINANSUOJAMA EUROPOS SOCIALINIO FONDO+, EUROPOS REGIONINĖS PLĖTROS FONDO IR JONIŠKIO RAJONO SAVIVALDYBĖS BIUDŽETO LĖŠOMIS

ĮVADAS

- ***Joniškio miesto vietos veiklos grupė*** (toliau – Joniškio miesto VVG) – ne pelno siekianti organizacija, įsteigta 2015 m. liepos 28 d. yra ribotos civilinės atsakomybės viešasis juridinis asmuo (kodas 304074809), teisinė forma – asociacija.
- Joniškio miesto VVG pagrindinis veiklos tikslas – pagerinti vietines įsidarbinimo galimybes ir didinti bendruomenių socialinę integraciją bei propaguoti lygias galimybes ir aktyvų dalyvavimą, išnaudojant vietos bendruomenių, verslo ir vietos valdžios ryšius. Taip pat didinant socialinę ir ekonominę marginalizuotų bendruomenių, migrantų ir nepalankias sąlygas turinčių grupių integraciją įgyvendinant integruotas socialines priemones ir socialinių paslaugų teikimą.
- Joniškio miesto VVG teritorija – Joniškio miestas.
- Joniškio miesto VVG steigėjai – 3 sektorių atstovai: NVO, verslo ir vietos valdžios. Joniškio miesto VVG valdyba susideda iš vietos valdžios (Joniškio rajono savivaldybės atstovai), verslo (UAB „HZR" atstovas, Verslininkų asociacijos atstovas) ir pilietinės visuomenės (Joniškio rajono neįgaliųjų draugijos atstovė, Joniškio rajono sutrikusios psichikos žmonių globos bendrijos atstovė).
- Joniškio miesto VVG sudaro 15 juridinių asmenų narių atstovaujantys verslo, vietos valdžios ir nevyriausybinį sektorius: verslo sektoriui atstovauja 4 juridiniai asmenys (26,67 proc.), vietos valdžios sektoriui atstovauja 1 juridinis asmuo (6,67 proc.), nevyriausybinį sektorių atstovauja 10 juridinių asmenų (66,66 proc.).

VIEŠASIS VIETOS PLĖTROS STRATEGIJOS PROJEKTO PRISTATYMAS IKI 2023-11-27 (IMTINAI)

Jonškio **miesto vietos veiklos grupė** kviečia susipažinti su vietos plėtros strategija „Joniškio miesto 2023-2029 m . vietos plėtros strategija" ir pateikti pastebėjimus bei pasiūlymus :

- Joniškio r. savivaldybės politikus, savivaldybės ir valstybės įmonių bei įstaigų atstovus,
- Joniškio miesto bendruomenių, mieste veikiančių nevyriausybinių organizacijų ir neformalių organizacijų atstovus,
- Joniškio verslo atstovus,
- Joniškio mieste veikiančių neįgaliųjų organizacijų ir įstaigų atstovus,
- Joniškio miesto jaunimą, jaunimo organizacijų atstovus, su jaunimu dirbančius specialistus, neformalių jaunimo organizacijų atstovus,
- Joniškio mieste gyvenančius migrantus/kitataučius ir su jais ryšius palaikančius ir/ar dirbančias organizacijas ir specialistus
- **Pasiūlymus prašome pateikti el.paštu: aleknaviciene.v@gmail.com.**

VIETOS PLĖTROS STRATEGIJOS TIKSLAS

- ***Vietos plėtros strategijos rengimo tikslas*** – parengti Joniškio miesto VVG vietos plėtros strategiją, kuria siekiama spręsti vietos bendruomenei aktualias gyventojų skurdo ir atskirties problemas, gerinti vietinių įsidarbinimo galimybes bei skatinti bendruomeneje socialinį verslą, pasitelkiant bendruomenių, nevyriausybinių organizacijų, verslo ir vietos valdžios ryšius. Ieškoti novatoriškų ir efektyvių būdų vietos kultūriniams, žmogiškiesiems ir kitiems materialiniams bei ne materialiniams ištekliams panaudoti Joniškio miesto plėtrai. .
- Šioje Strategijoje įtvirtinti tikslai atitinka 2021–2027 metų investicijų programos 4.7 konkretų uždavinį „Skatinti aktyvią įtrauktį, siekiant propaguoti lygias galimybes ir aktyvų dalyvavimą ir gerinti įsidarbinamumą" ir 4.9 konkretų uždavinį „Didinant socialinę ir ekonominę marginalizuotų bendruomenių, migrantų ir nepalankias sąlygas turinčių grupių integraciją įgyvendinant integruotas priemones, įskaitant aprūpinimą būstu ir socialinių paslaugų teikimą".

VIETOS PLĖTROS STRATEGIJOS ĮGYVENDINIMO TERITORIJA IR GYVENTOJŲ, KURIEMS TAIKOMA VIETOS PLĖTROS STRATEGIJA, APIBRĖŽTIS

Joniškio miesto VVG teritorija – Joniškio miestas.

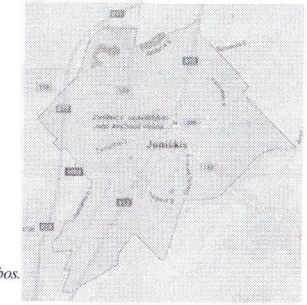

1 pav. Joniškio miesto teritorijos ribos.

Šaltinis: www.maps.lt

TERITORIJOS, KURIAI RENGIAMA VIETOS PLĖTROS STRATEGIJA, ANALIZĖ DEMOGRAFINĖ SITUACIJA

- 2022 m. Joniškio mieste gyveno 8466 gyventojai t. y. 1,35 proc. daugiau negu 2018 m. Tuo tarpu Lietuvoje bei Šiaulių apskrityje (vertinant tik miestus) gyventojų skaičius didėjo atitinkamai 4,84 proc. ir 2,52 proc. Šiaulių apskrityje gyventojų skaičius didėjo N. Akmenėje + 12,36 proc., Šiaulių m. + 4,16 proc., bei Pakruojyje + 1,98 proc. Joniškio mieste gyventojų skaičius nuo 2020 m. mažėja. Mažėjimo procentas sąlyginai mažesnis lyginant su kitais apskrities miestais *(žiūrėti priedą Nr. 1 „Demografiniai rodikliai": lentelė Nr. 1).*

TIKSLINĖS GYVENTOJŲ GRUPĖS, Į KURIAS BUS ORIENTUOTA VIETOS PLĖTROS STRATEGIJA:

- **socialinės rizikos šeimos ir jų vaikai, asmenys, sergantys priklausomybės ligomis, vieniši ir socialinės rūpybos ar globos reikalaujantys asmenys kiti socialiai pažeidžiami asmenys ar socialinę riziką patiriantys asmenys ;**
- **neįgalieji ir senyvo amžiaus asmenys;**
- **darbingi asmenys, bedarbiai ir ilgalaikiai bedarbiai ir kiti ekonomiškai neaktyvūs asmenys;**
- **nedirbantis, nestudijuojantis, nesimokantis, mokymuose nedalyvaujantis, mažiau galimybių turintis jaunimas ;**
- **Savarankiško verslo atstovai, verslo atstovai;**
- **Socialinio verslo atstovai.**

JONIŠKIO MIESTO GYVENTOJŲ SKAIČIAUS KITIMAS

Teritorija	2018 m.					2019 m.					2020 m.					2021 m.					2022 m.					Pokytis proc. lyginant 2018 m. su 2022 m.
	Iš viso	Amžiaus				Iš viso	Amžiaus				Iš viso	Amžiaus				Iš viso	Amžiaus				Iš viso	Amžiaus				
		0-15	16-29	30-64	65+		0-15	16-29	30-64	65+		0-15	16-29	30-64	65+		0-15	16-29	30-64	65+		0-15	16-29	30-64	65+	
Miesto gyventojai (Lietuva)	167,5,00	30 8621	28 1064	1009 317	378 201	166 2264	30 6608	28 0435	996 802	374 001	157 8,72	30 0,0,0	26 7,0,0	952 2,0	358 272	155 1,0,0	30 0,0,0	26 1,0,0	952 2,0	356 0,0,0	154 0,0,0	30 0,0,0	25 7,0,0	952 2,0	356 0,0,0	4,84
Miesto gyventojai (Šiaulių apskritija)	146,0,2	25 0,0,0	25 0,0,0	90 0,0,0	31 2,0,2	146 0,0,0	25 0,0,2	25 0,2,2	0,0,0,0	30 0,0,0	145 7,0,0	24 9,0,0	23 7,0,0	0,0,0,0	30 0,0,0	143 9,0,0	24 9,0,0	23 0,0,0	0,0,0,0	30 0,0,0	138 0,0,2	23 7,0,0	22 0,2	0,0,0,2	29 0,0,0	2,52
Akmenė	28,9	0,4	3,9	12,9	8,7	28,0	0,4	3,7	12,9	8,0	28,0	0,2	3,4	12,8	7,6	28,0	0,1	3,3	12,4	7,4	28,0	0,1	3,3	12,0	7,6	3,44
Joniškio miestas	8,7,1	1,0,0	1,1,9	3,9,8	2,0,2	7,8,8	1,0,0	1,1,0	3,9,3	2,0,5	7,9,8	1,0,0	1,1,0	3,9,0	2,0,8	7,9,5	1,0,0	1,0,7	3,9,5	2,0,3	8,0,1	1,1,0	1,1,0	3,7,2	2,1,9	14,96
Kelmė	22,1	3,0,7	3,4	11,9	4,0	21,8	3,0	3,1,9	11,7	3,0,1	21,6	3,1	3,1	11,5	3,0,7	21,3	3,1	3,0	11,0	3,0,1	22,0	2,9,9	2,9,8	11,2,5	3,4,5	0,50
Joniškis	8,0,3	1,0,0	1,1,0	3,9,6	2,0,7	8,0,6	1,1,0	1,0,9	3,9,9	2,0,0	8,0,2	1,0,0	1,0,9	4,0,0	2,0,3	8,0,0	1,0,4	1,0,0	4,0,0	2,0,4	8,0,4	1,0,2	1,0,1	4,0,1	2,0,1	1,16
Žagarė	1,0,4	1,9,0	2,0,8	5,1,1	2,7	1,0,9	2,2	2,1,2	5,1,1	2,6,0	1,1,0	1,9	2,0	5,1	2,6	1,1,0	1,9	1,9,0	5,0,0	2,6	1,0,7	1,9	1,9,7	5,0,2	2,6,0	6,38
Joniškio	7,8,2	1,1,7	1,1,8	3,8,4	1,9,3	7,6,5	1,0,0	1,1,7,5	3,7,5	1,9,3	7,6,0	1,0	1,0,9	3,7,0	1,9,2	7,5,6	1,0,5	1,0,2	3,6,6	1,9,3	7,5,2	1,0,1	1,0,3	3,6,5	1,9,3	3,83
Pakruojo	1,0,9,5	2,1	2,3	4,9	1,9,7	1,0,4	2,2	2,2,3	4,9,5	1,9,4	1,0,0	2,2	2,1	4,9	1,9,7	1,0,0	2,1	2,1	4,9	1,9,8	1,0,0	2,1	2,0,1	4,9,1	1,9,8	6,34
Šiauliai	4,1	7,5	9,9	2,1	3,4	4,2,9	8	8,9	2,1,1	3,3	4,2	7,7	9	2,1	3,3	4,1,1	7,7	8,9	2,0,9	3,3	4,1,1	7,5	7,5	2,0,1	3,3	4,44
Joniškio	1,2,0	2,0	2,4	5,0	2,0	1,2,0	2,1	2,3	5,0	2,0	1,2,0	2,0	2,3	5	2,0	1,2,0	2,0	2,0	4,9	2,0	1,2,7	1,9,7	1,9	5,0,1	2,0	6,72
Šiauliai	4,6,3	1,1	0,9	2,7	1,1,6	4,9,1	1,1	0,9	2,7,1	1,1,1	4,9,0	1,1	0,9	2,6,9	1,1,0	4,8,2	1,1	0,9	2,7,0	1,1,2	4,9,2	1,1	0,9,1	2,7,4	1,1,6	5,00
Šiauliai	15,0,7	2,0,9	3,0,3	7,1,7	2,7,1	15,0,1	2,0,1	3,0,1	7,1,0	2,7,1	15,0,1	2,1,1	2,9,9	7,0,9	2,7,2	15,0,1	2,1,0	2,1,0	7,1,1	2,7,1	15,1,1	2,1,6	2,1,0	7,1,0	2,8,6	0,38
Šiauliai	2,4,2	3,9	4,1	1,1,0	3,1,7	2,3,7	3,9	4,1,0	1,1,0	3,1,1	2,3,1	3,9	3,9	1,1,0	3,1,2	2,2,9	3,8	3,8	1,1,0	3,1,2	2,2,7	3,8	3,7	1,1,0	3,1,0	7,11
Šiauliai m. t.	12,1,6	2,0,9	2,3,3	5,9,2	1,9,0,4	12,0,1	2,0,0	2,0,7,9	5,1,0,7	1,9,0,0	12,0,1	2,0,1	2,0,1	5,0,0	2,0,0	12,0,1	2,0,0	2,0,0	5,0,0	2,0,0	12,0,0	2,0,0	2,0,0	5,0,0	2,0,0	4,16
Kuršėnai	5,0,9,9	1,7,9	1,7,6	4,7,0	2,0,5	5,0,6	1,7,1	1,7,1	4,6,9	2,0,4	4,9,9	1,7,1	1,6,9	4,5,9	2,0,7	4,9,9	1,6,9	1,5,9	4,4,1	2,0,7	4,9,0	1,5,5	1,6,0	4,1,0	2,0,7	2,30

1 lentelė. Joniškio miesto gyventojų skaičiaus kitimas
Šaltinis Valstybės duomenų agentūros duomenys

JONIŠKIO MIESTO GYVENTOJŲ SKAIČIUS VERTINANT LYTIES ASPEKTU

- Vertinant gyventojų skaičių lyties aspektu, 2022 m. Joniškio mieste gyveno 4723 moterų (55,79 proc.) ir 3743 vyrų (44,21 proc.) 2022 m. duomenis lyginant su 2018 m. duomenimis, moterų skaičius mieste padidėjo 0,19 proc., vyrų padidėjo 2,86 proc. Tiek Lietuvoje, tiek Šiaulių apskrityje (vertinant tik miestus) pastebima, kad vyrų daugėjo sparčiau (atitinkamai + 5,86 proc. ir 2,74 proc.) lyginant su moterimis (+4,00 proc. ir 2,34 proc.). Šiaulių apskrityje be Joniškio miesto, vyrų skaičius didėjo tik N. Akmenėje + 18,90 proc., Šiaulių m. +3,75 proc., Pakruojyje + 3,63 proc. bei Radviliškyje +0,17 proc. Moterų skaičius didėjo atitinkamai N. Akmenėje + 7,00 proc., Pakruojyje + 0,72 proc. Šiaulių m. +4,51 proc. *(žiūrėti priedą Nr. 1: lentelė Nr. 2).*

2 lentelė. Joniškio miesto gyventojų skaičiaus kitimas
Šaltinis Valstybės duomenų agentūros duomenys

JONIŠKIO MIESTO GYVENTOJŲ GIMSTATUMAS

- ***Gimstamumas, mirtingumas:*** Vertinant gimstamumo rodiklius pastebima, kad visoje šalyje gimstamumas mažėja kasmet (2018 m. gimė 28 149 gyv., 2022 m. – 21 957 gyv. t. y. -22,00 proc.). Analogiška tendencija pastebima Šiaulių apskrityje (2018 m. gimė 2 365 gyv., 2022 m. – 1830 gyv. t. y. -22,62 proc.). Joniškio mieste gimstamumo rodiklių tendencija kasmet yra kintanti. Jei lyginti 2022 m. su 2018 m. tai 2022 m. gimė 152 gyv. ir tai yra 20,42 proc. mažiau nei 2018 m. kai gimė 192 gyv. Tačiau jau trečius metus iš eilės gimstamumas didėja, 2020 m. gimė 137 gyv., 2021 m. – 142 gyv., 2022 m. 152 gyv. *(žiūrėti priedą Nr. 1: lentelė Nr. 4 ir diagrama Nr. 1).*

JONIŠKIO MIESTO GYVENTOJŲ SKAIČIUS VERTINANT LYTIES ASPEKTU

Teritorija	2018 m.						2019 m.						2020 m.						2021 m.						2022 m.						Pokytis proc. (lyginant 2018 m. su 2022 m.)
	Iš viso	Amžius					Iš viso	Amžius					Iš viso	Amžius					Iš viso	Amžius					Iš viso	Amžius					
		0-15	16-29	30-64	65->			0-15	16-29	30-64	65->			0-15	16-29	30-64	65->			0-15	16-29	30-64	65->			0-15	16-29	30-64	65->		
Miesto gyventojai (iš viso):	84317	17672	14769	43858	13018		83,73%	16728	14016	43012	12018		83,1%	15686	13608	40863	11851		81917	15095	13514	40009	11299		80126	14578	13368	38722	11458		5,01
Miesto gyventojai (Šiaulių apskrityje):	76208	15705	13016	38422	11065		73,18	15752	13011	38058	11506		75,78	15737	12838	38004	11061		74841	15038	12660	37180	10963		72862	13862	12326	36275	10399		2,34
Joniškis	1380	170	215	692	303		1329	168	207	648	306		1300	174	184	618	324		1304	175	180	629	320		1303	176	185	619	323		5,44
Kelmės rajonas	3027	524	586	1258	659		2927	506	560	1207	654		2831	510	514	1248	659		2637	542	570	1152	573		3009	650	542	1259	558		10,88
Pakruojis	1001	141	171	472	142		943	135	140	479	191		981	149	148	498	186		961	144	150	490	178		958	147	138	442	171		-2,99
Radviliškis	3668	589	591	1736	802		3686	577	606	1751	753		3648	595	608	1643	803		3742	548	618	1815	760		3763	532	604	1914	713		2,64
Šiauliai	4152	111	139	264	112		3889	96	117	246	127		4039	92	104	314	121		3976	79	97	299	121		3481	78	90	309	76		-4,15
Šiauliai m.	3413	519	644	1596	654		3331	512	628	1564	647		3410	488	546	1578	678		3361	487	520	1681	663		3363	499	478	1686	700		2,64
Šiauliai r.	1182	130	156	366	170		1179	122	136	359	170		1164	126	147	417	167		1196	131	138	425	152		1206	138	128	439	152		5,42
Joniškio r.	192	43	38	111	40		190	38	38	119	42		185	38	41	114	31		186	32	45	104	35		206	38	38	117	38		-13,00
Kelmė	501	113	126	267	95		500	111	127	285	85		511	98	119	302	104		504	85	126	303	115		542	92	95	296	159		1,52
Pakruojis	1352	430	341	563	214		1307	398	332	566	314		1278	282	305	690	196		1306	286	332	539	149		1305	275	322	1096	317		3,63
Radviliškis	4594	1380	1286	1844	580		4524	1367	1326	1865	970		4492	1138	1147	1840	1363		4515	1159	1163	1859	1294		4594	1120	1138	1838	1298		0,17
Šiauliai r.	1129	215	222	525	167		1118	214	216	515	173		1147	186	187	542	176		1174	177	187	536	174		1161	172	176	540	269		4,69
Šiauliai m.	48257	7752	8176	26953	5376		48,18	7799	7928	26224	6222		49,46	7935	8080	25725	6607		49,03	7899	8060	25118	6980		47756	8445	8064	25241	7347		1,75
Joniškio m.	4328	874	920	2843	711		4302	874	924	2830	677		4385	850	889	2842	804		4408	790	825	2853	940		4405	780	775	2845	905		1,18

Lentelė Nr. 2. Vyrų skaičius pagal amžiaus grupes
Šaltinis Valstybės duomenų agentūros duomenys

JONIŠKIO RAJONO GYVENTOJŲ GIMSTATUMAS

Teritorija	Metai					Pokytis proc. (lyginami 2022 m. su 2018 m.)	Pastabos
	2018	2019	2020	2021	2022		
Lietuvos Respublika	28149	27393	25147	23330	21957	-22,00	Tendencija: gimstamumas mažėja kasmet.
Šiaulių apskritis	2365	2341	2106	1833	1830	-22,62	Tendencija: gimstamumas mažėja kasmet.
Akmenės r.	140	177	159	123	112	-20,00	Tendencija: kasmet kintanti. Gimstamumas linkęs mažėti.
Joniškio r.	191	159	137	142	152	-20,42	Tendencija: kasmet kintanti.
Kelmės r.	211	209	164	153	163	-22,75	Tendencija: kasmet kintanti.
Pakruojo r.	145	148	146	119	96	-33,79	Tendencija: kasmet kintanti. Gimstamumas linkęs mažėti.
Radviliškio r.	297	317	267	217	220	-25,93	Tendencija: kasmet kintanti.
Šiaulių m.	999	979	904	774	780	-21,92	Tendencija: kasmet kintanti. Gimstamumas linkęs mažėti.
Šiaulių r.	382	352	328	305	307	-19,63	Tendencija: gimstamumas mažėja kasmet.



Lentelė Nr. 4., Diagrama Nr. 1 Gimstamumo rodikliai
Šaltinis Valstybės duomenų agentūros duomenys

JONIŠKIO RAJONO GYVENTOJŲ MIRTINGUMAS

- Vertinant mirtingumo rodiklius pastebima, kad visoje šalyje mirtingumo tendencijos kasmet kinta. 2018 m. mirė 39 574 gyv., 2022 m. – 40 325 gyv. t. y. + 1,90 proc. Tačiau lyginant 2022 m. su 2021 m. pastebimas didelis mirtingumo mažėjimas. Analogiška tendencija pastebima Šiaulių apskrityje. 2018 m. mirė 4 142 gyv., 2022 m. – 4 171 gyv. t. y. + 0,70 proc. Tačiau lyginant 2022 m. su 2021 m. mirtingumas labai sumažėjo. Joniškio rajono mirtingumo rodiklių tendencija kasmet stabili: kasmet netenkama apie 400 gyv. (pokytis proc. lyginant 2022 m. su 2018 m. siekia +0,50 proc.). Kitose Šiaulių apskrities rajonuose tendencija taip pat panaši, kasmet kintanti *(žiūrėti priedą Nr. 1: lentelė Nr. 5 ir diagrama Nr. 2).*

NATŪRALI GYVENTOJŲ KAITA JONIŠKIO R.

Joniškio r.	Metai					Pokytis proc. (lyginam. į 2022 m. su 2018 m.)	Pastabos
	2018	2019	2020	2021	2022		
Gimstamumas	191	159	137	142	152		
Mirtingumas	403	343	410	402	405		
Kaita	-212	-184	-273	-260	-253	19,34	Tendencija: kasmet kintanti, linkusi blogėti.

Lentelė Nr. 6., Diagrama Nr. 3 Natūrali gyventojų kaita Joniškio r.
Šaltinis Valstybės duomenų agentūros duomenys

JONIŠKIO RAJONO GYVENTOJŲ MIRTINGUMAS

Teritorija	Metai					Pokytis proc. (lyginam. į 2022 m. su 2018 m.)	Pastabos
	2018	2019	2020	2021	2022		
Lietuvos Respublika	39574	38281	43547	47746	40325	1,90	Tendencija: kasmet kintanti
Šiaulių apskritis	4142	3799	4462	4851	4171	0,70	Tendencija: kasmet kintanti.
Akmenės r.	364	331	391	435	341	-6,32	Tendencija: kasmet kintanti.
Joniškio r.	403	343	410	402	405	0,50	Tendencija: kasmet kintanti.
Kelmės r.	488	457	519	631	505	3,48	Tendencija: kasmet kintanti.
Pakruojo r.	343	319	357	400	391	13,99	Tendencija: kasmet kintanti.
Radviliškio r.	606	560	674	703	574	-5,28	Tendencija: kasmet kintanti.
Šiaulių m.	1387	1226	1444	1606	1353	-2,45	Tendencija: kasmet kintanti.
Šiaulių r.	551	563	667	674	602	9,26	Tendencija: kasmet kintanti.



Lentelė Nr. 5., Diagrama Nr. 2 Mirtingumo rodikliai
Šaltinis Valstybės duomenų agentūros duomenys

MIGRACIJOS SRAUTAI

Migracija: Laikotarpiu nuo 2018 m. iki 2022 m. į Joniškio rajoną atvyko/imigravo 3754 asmenys, tuo pačiu laikotarpiu išvyko/emigravo 4561 asmenys. Analizuojamu laikotarpiu vidutinis tarptautinės ir vidaus migracijos neto rodiklis yra -161 asmuo per metus. Analizuojant šalies bei Šiaulių apskrities neto migracijos rodiklius, pastebima tendencija, kad teigiamas neto migracijos rodiklis didėja kasmet nuo 2019 m., ypatingas šuolis 2022 m. kuris didžiąją dalimi susijęs su padėtimi Ukrainoje. Šiaulių apskrities savivaldybėse tik Šiauliuose ir Šiaulių r. fiksuojami teigiami neto migracijos rodikliai (2022 m. ir N. Akmenėje). Kitose savivaldybėse rodiklis neigiamas *(žiūrėti priedą Nr. 1: lentelės Nr. 7-9 ir diagramas Nr. 4-6).*

IŠVYKUSIEJI IR EMIGRANTAI

Teritorija	Išvykusieji ir emigrantai	asmenys				Pokytis proc. (lyginami 2022 m. su 2018 m.)	Pastabos
	Metai						
	2018	2019	2020	2021	2022		
Lietuvos Respublika	**108382**	**102438**	**93698**	**89948**	**119348**	**10,12**	Tendencija: emigracija iki 2021 m. kasmet mažėja. 2022 m. emigracijos šuolis.
Šiaulių apskritis	**12519**	**11698**	**10717**	**9597**	**13424**	**7,23**	Tendencija: emigracija iki 2021 m. kasmet mažėja. 2022 m. emigracijos šuolis.
Akmenės r. sav.	1048	929	756	772	908	-13,36	Tendencija: emigracija iki 2021 m. kasmet mažėja. 2022 m. emigracijos šuolis.
Joniškio r. sav.	**1051**	**964**	**815**	**840**	**891**	**-15,22**	**Tendencija: emigracija kasmet kintanti.**
Kelmės r. sav.	1361	1178	955	944	1185	-12,93	Tendencija: emigracija iki 2021 m. kasmet mažėja. 2022 m. emigracijos šuolis.
Pakruojo r. sav.	965	915	710	682	832	-13,78	Tendencija: emigracija iki 2021 m. kasmet mažėja. 2022 m. emigracijos šuolis.
Radviliškio r. sav.	1785	1609	1304	1265	1675	-5,10	Tendencija: emigracija iki 2021 m. kasmet mažėja. 2022 m. emigracijos šuolis.
Šiaulių m. sav.	4567	4303	4693	3489	5788	26,74	Tendencija: emigracija iki 2021 m. kasmet mažėja. 2022 m. emigracijos šuolis.
Šiaulių r. sav.	1782	1800	1484	1605	2145	21,74	Tendencija: emigracija kasmet kintanti.

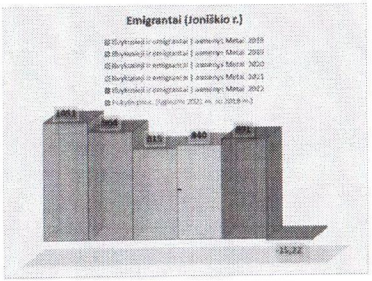

Lentelė Nr. 7., Diagrama Nr. 4 Išvykusieji ir emigrantai
Šaltinis Valstybės duomenų agentūros duomenys

MIGRACIJOS RODIKLIAI

Neigiamas neto migracijos rodiklis atskleidžia pakankamai neigiamą situaciją. Joniškis nėra tas miestas, į kurį noriai grįžta jauni žmonės ar kvalifikuoti specialistai. Vadinasi, mieste trūksta iniciatyvų, kurios pritrauktų jaunus ir darbingo amžiaus asmenis, galinčius prisidėti prie socialinės ir ekonominės miesto situacijos gerinimo arba gerovės kūrimo. Galima daryti prielaidą, kad Joniškio rajone trūksta išvystytos infrastruktūros, naujiems investuotojams potencialios erdvės verslo kūrimui, bei patrauklesnės aplinkos jaunai šeimai.

ATVYKUSIEJI IR IMIGRANTAI

Teritorija	Atvykusieji ir imigrantai	asmenys				Pokytis proc. (lyginami 2022 m. su 2018 m.)	Pastabos
	Metai						
	2018	2019	2020	2021	2022		
Lietuvos Respublika	**105090**	**113232**	**113691**	**109601**	**191720**	**82,43**	Tendencija: kasmet kintanti. 2022 m. imigracijos šuolis.
Šiaulių apskritis	**11316**	**12121**	**11557**	**11540**	**16384**	**44,79**	Tendencija: kasmet kintanti. 2022 m. imigracijos šuolis.
Akmenės r. sav.	790	731	753	758	1164	47,34	Tendencija: kasmet kintanti. 2022 m. imigracijos šuolis.
Joniškio r. sav.	**795**	**763**	**702**	**714**	**780**	**-1,89**	**Tendencija: imigracija kasmet kintanti. Pokyčiai nežymūs.**
Kelmės r. sav.	879	790	753	797	1002	13,99	Tendencija: kasmet kintanti. 2022 m. imigracijos šuolis.
Pakruojo r. sav.	688	622	529	633	693	0,73	Tendencija: imigracija kasmet kintanti. Pokyčiai nežymūs.
Radviliškio r. sav.	1424	1334	1285	1382	1537	7,94	Tendencija: kasmet kintanti. 2022 m. imigracijos šuolis.
Šiaulių m. sav.	4511	5930	5606	5424	8905	97,41	Tendencija: kasmet kintanti. 2022 m. imigracijos šuolis.
Šiaulių r. sav.	2229	1951	1929	1832	2303	3,32	Tendencija: kasmet kintanti. 2022 m. imigracijos šuolis.



Lentelė Nr. 8., Diagrama Nr. 5 Atvykusieji ir imigrantai
Šaltinis Valstybės duomenų agentūros duomenys

NETO MIGRACIJA

Teritorija	Neto migracija					Pastabos
	Metai					
	2018	2019	2020	2021	2022	
Lietuvos Respublika	**-3292**	**10794**	**19993**	**19653**	**72372**	Tendencija: teigiamas neto migracijos rodiklis didėja kasmet nuo 2019 m.
Šiaulių apskritis	**-1203**	**423**	**840**	**1943**	**2960**	Tendencija: teigiamas neto migracijos rodiklis didėja kasmet nuo 2019 m.
Akmenės r. sav.	-258	-198	-3	-14	256	Tendencija: kasmet kintanti, Neto migracijos rodiklis gerėja.
Joniškio r. sav.	**-253**	**-201**	**-113**	**-126**	**-111**	**Tendencija: kasmet kintanti, Neto migracijos rodiklis kasmet neigiamas.**
Kelmės r. sav.	-169	-388	-202	-147	-183	Tendencija: kasmet kintanti, Neto migracijos rodiklis kasmet neigiamas.
Pakruojo r. sav.	-360	-293	-181	-49	-139	Tendencija: kasmet kintanti, Neto migracijos rodiklis kasmet neigiamas.
Radviliškio r. sav.	376	-275	-19	117	-138	Tendencija: kasmet kintanti.
Šiaulių m. sav.	3463	1627	913	1935	3117	Tendencija: teigiamas neto migracijos rodiklis didėja
Šiaulių r. sav.	1181	151	445	227	158	Tendencija: kasmet kintanti.



Lentelė Nr. 9, Diagrama Nr. 6 Neto migracija
Šaltinis Valstybės duomenų agentūros duomenys

2.1.2. SOCIALINĖS SITUACIJOS APŽVALGA

- *Šeimos patiriančios riziką:* 2018 m. vidutiniškai Joniškio rajone buvo įregistruotos 104 šeimos, Joniškio mieste 21 šeima patirianti riziką. Atitinkamai šiose šeimose gyveno 250 vaikų iš viso, iš jų 52 vaikai Joniškio mieste. 2022 m. Joniškio rajone vidutiniškai tokių šeimų buvo 119, vaikų jose – 257, iš jų Joniškio mieste riziką patiriančių šeimų 43, o vaikų jose – 91. 2018–2022 metų laikotarpiu šie skaičiai kinta (šeimų ir vaikų šeimose skaičius ir didėja ir mažėja), tačiau stebima bendra tendencija, kad šeimų patiriančių riziką skaičius ir jose augančių vaikų skaičius yra didelis ir nemažėjantis. Būtina įvertinti tai, kad bendras gyventojų skaičius mažėja, o visuomenė sensta *(žiūrėti priedą Nr. 2: lentelė Nr. 20)*.

	Šeimos ir jose augantys vaikai patiriantys riziką	asmenys				Pokytis lyginant 2022 su 2018 m. proc.	Pastabos
Joniškio r. sav.	2018	2019	2020	2021	2022		
Šeima, patirianti riziką	104	93	132	137	119	14,42	Tendencija kintanti: šeimų ir vaikų skaičius linkęs didėti
Šeimose, patiriančiose riziką, augančių vaikų skaičius	250	221	289	293	257	2,80	
Joniškio miestas	**2018**	**2019**	**2020**	**2021**	**2022**		
Šeima, patirianti riziką	21	33	29	48	43	104,76	
Šeimose, patiriančiose riziką, augančių vaikų skaičius	52	99	78	110	91	75,00	

NEĮGALŪS ASMENYS

Lentelė Nr. 23. Vaikai, kuriems pirmą kartą pripažinta negalia

	Vaikai su negalia asmenys					Pokytis lyginant 2022 su 2018 m. proc.	Pastabos
	2018	2019	2020	2021	2022		
Joniškio rajono sav. [1]	172	169	164	138	144	-16,28	Tendencija kintanti, linkusi mažėti
Joniškio mieste [2]	68	67	66	56	59	-12,78	Tendencija kintanti, linkusi mažėti *Rodiklis apskaičiuotas nuo bendro savivaldybės neįgalių asmenų skaičiaus ir gyventojų mieste proc.*

Šaltinis: Joniškio rajono savivaldybės Socialinės paramos ir sveikatos skyrius

1 - Neįgalumo ir darbingumo nustatymo tarnybos duomenys

2 - Strategijos autorių apskaičiuoti duomenys

Šaltinis Valstybės duomenų agentūros duomenys

NEĮGALŪS ASMENYS

- *Neįgalūs asmenys:* Mažėjantis vaikų bei darbingo amžiaus gyventojų skaičius bei didėjantis senjorų skaičius užprogramuoja įvairias socialines bei ekonomines problemas tiek šiandien, tiek ateityje. Mažėjantis gyventojų darbingumo lygis šias problemas tik sustiprina *(žiūrėti SSGG pagrindimą SN5)*. 2018–2022 m. laikotarpiu asmenų skaičius, kuriems pirma kartą nustatytas sumažėjęs darbingumo lygis kinta, tačiau išlieka aukštas. Analizuojant šalies bei Šiaulių apskrities rodiklius tendencijos panašios ir kasmet kinta. Vaikų, kuriems pirmą kartą pripažinta negalia, skaičius taip pat yra kintantis ir išlieka aukštas. Kintanti tendencija stebima ir daugumoje Šiaulių apskrities savivaldybėse *(žiūrėti priedą Nr. 2: lentelė Nr. 16 - 17, diagrama Nr. 13-14)*. Analizuojant bendrą neįgalių asmenų skaičių, tiek visoje Joniškio rajono savivaldybėje, tiek Joniškio mieste, taip pat stebima kintanti tendencija, tačiau tokių asmenų skaičius linkęs mažėti. 2018 m. Joniškio mieste negalią turinčių asmenų buvo 826, 2022 m. – 783. Per penkerių metų laikotarpį neįgalių asmenų sumažėjo 5,10 proc. Panaši situacija stebima ir vaikų su negalia tarpe. 2018 m. Joniškio mieste neįgalių vaikų skaičius buvo 68, 2022 m. – 59. Per penkerių metų laikotarpį vaikų su negalia skaičius sumažėjo 12,78 proc. *(žiūrėti priedą Nr. 2: lentelė Nr. 22 – 23)*. Poreikis teikti įvairias socialines bei užimtumo paslaugas šiai gyventojų grupei bei jų artimiesiems išlieka aktualus ir ateityje tik didės. Tai atspindi ir statistiniai rodikliai apie dienos centruose socialines paslaugas gaunančių vaikų su negalia skaičius. 2018–2022 m. laikotarpyje tokias paslaugas kasmet gaudavo apie 40 vaikų. Stebint šalies bei Šiaulių apskrities duomenis, šių paslaugų poreikis didėja, nes asmenų skaičius linkęs augti. *(žiūrėti priedą Nr. 2: lentelė Nr. 19, diagrama Nr. 16)*.

	Neįgaliųjų skaičius asmenys, proc.					Pokytis lyginant 2022 su 2018 m. proc.	Pastabos
	2018	2019	2020	2021	2022		
Joniškio rajono sav. [1]	2087	2042	1879	1913	1901	-8,91	Tendencija kintanti, linkusi mažėti
Neįgalieji proc. [2]	9,86	9,85	8,83	9,15	9,25	-6,37	*Rodiklis apskaičiuotas nuo bendro savivaldybės gyventojų skaičiaus*
Neįgaliųjų skaičius Joniškio mieste [2]	826	814	760	777	783	-5,10	Tendencija kintanti, linkusi mažėti. *Rodiklis apskaičiuotas nuo bendro savivaldybės neįgalių asmenų skaičiaus ir gyventojų mieste proc.*

Šaltinis: Joniškio rajono savivaldybės Socialinės paramos ir sveikatos skyrius

1 - Neįgalumo ir darbingumo nustatymo tarnybos duomenys

2 - Strategijos autorių apskaičiuoti duomenys

SOCIALINĖS GLOBOS PASLAUGOS

- *Socialinės globos paslaugos*: socialinės globos paslaugų poreikis, vertinant 2018 – 2022 m. Joniškio rajono ir miesto duomenis, linkęs didėti. Vienišų, socialinės globos reikalaujančių asmenų skaičius 2018 m. Joniškio r. sav. siekė 181, o 2022 m. - 332. Mieste šią paslaugą gaunančių asmenų skaičius 2022 m. siekė 155, kai tuo tarpu 2018 m. buvo 99. Joniškio rajono savivaldybės Socialinės paramos ir sveikatos skyriaus duomenimis, šios socialinės paslaugos gavėjų tikslinės grupės skirstomos į dvi dalis: pagalbos į namus paslaugas gaunantys asmenys ir dienos socialinę globą asmens namuose gaunantys asmenys. Joniškio mieste pagalbos į namus paslaugos poreikis lyginant 2018 m. – 2022 m. padidėjo 41,11 proc. (nuo 90 iki 127 asmenų), dienos socialinę globą namuose 2022 m. gavo net 211,11 proc. daugiu gavėjų nei 2018 m. (nuo 9 iki 28 asmenų). Joniškio rajone šių paslaugų poreikis stebimas dar didesnis. 2018 m. pagalbos į namus paslaugas gavo 170 asmenų, 2022 m. 252 asmenys. Dienos socialinę globą Joniškio rajone 2018 m. gavo 11, o 2022 m. 80 asmenų. Socialinės globos poreikis išlieka aktualus tiek rajone, tiek mieste gyvenantiems asmenims. *(žiūrėti priedą Nr. 2: lentelė Nr. 26)*.

Šaltinis Valstybės duomenų agentūros duomenys

SOCIALINĖ PARAMA

- *Socialinė parama:* 2018 m. socialines pašalpas gavo 668 šeimos (1232 asmenys). Šioms šeimoms (asmenims) iš viso buvo išmokėta 1156,9 tūkst. Eur. socialinių pašalpų. 2022 m. tokių šeimų buvo 468 (883 asmenys) išmokėta 1100,00 tūkst. Eur. Pokytis (lyginant 2022 m. su 2018 m.) atitinkamai sudaro -29,94 proc. (šeimų) ir – 28,33 proc. (asmenų) Pastebima kasmetinė mažėjimo tendencija tiek Joniškyje, tiek šalyje, tiek Šiaulių apskrities savivaldybėse. Išimtis 2021 m. kai gavėjų skaičius didėjo visur, tačiau tai siejama su pandemija ir jos metu taikytomis papildomomis paramos priemonėmis. Nepaisant pašalpos gavėjų skaičiaus mažėjimo, ši gyventojų grupė vis tiek sudaro didelę dalį nuo bendro gyventojų skaičiaus (apie 5 proc.). Socialinės pašalpos gavėjų skaičius mažėja, tačiau išlaidos vienam socialinės pašalpos gavėjui didėja (priežastis: didėjantys išmokų dydžiai) *(žiūrėti priedą Nr. 2: lentelė Nr. 10 - 12, diagrama Nr. 7-9).*

Šaltinis Valstybės duomenų agentūros duomenys

SOCIALINĖ PARAMA

	Socialinės pašalpos gavėjų skaičius | asmenys					Pokytis lyginant 2022 su 2018 m. proc.	Pastabos
	2018	2019	2020	2021	2022		
Lietuvos Respublika	71213	64604	56039	66597	64568	-9,33	Kasmet mažėja
Šiaulių apskritis	9455	8700	7408	8508	8320	-12,00	Tendencija kasmet kintanti. Asmenų skaičius linkęs mažėti
Akmenės r. sav.	1077	952	710	829	925	-14,11	Tendencija kasmet kintanti. Asmenų skaičius linkęs mažėti
Joniškio r. sav.	**1232**	**1151**	**963**	**1097**	**883**	**-28,33**	**Tendencija kasmet kintanti. Asmenų skaičius linkęs mažėti**
Kelmės r. sav.	1348	1196	1021	1105	1206	-10,53	Tendencija kasmet kintanti. Asmenų skaičius linkęs mažėti
Pakruojo r. sav.	1184	1066	946	962	803	-32,18	Tendencija kasmet kintanti. Asmenų skaičius linkęs mažėti
Radviliškio r. sav.	1987	1846	1633	1768	1819	-7,52	Tendencija kasmet kintanti. Asmenų skaičius linkęs mažėti
Šiaulių m. sav.	1211	1115	1020	1375	1379	13,87	Tendencija kasmet kintanti
Šiaulių r. sav.	1436	1374	1116	1373	1305	-9,12	Tendencija kasmet kintanti. Asmenų skaičius linkęs mažėti

Šaltinis Valstybės duomenų agentūros duomenys

SOCIALINĖ PARAMA

Lentelė Nr. 10. Išlaidos socialinei pašalpai

	Išlaidos socialinei pašalpai | tūkst. EUR					Pokytis lyginant 2022 su 2018 m. proc.	Pastabos
	2018	2019	2020	2021	2022		
Lietuvos Respublika	69143,7	63351,5	58608,7	86058,7	89936,7	30,07	Tendencija kasmet kintanti. Išlaidos linkusios didėti
Šiaulių apskritis	8583,2	8006,9	7147,5	10241,1	10555,6	22,98	
Akmenės r. sav.	979,8	871,8	688,8	978,1	1169,3	19,34	
Joniškio r. sav.	**1156,9**	**1072,3**	**920,1**	**1291,6**	**1100**	**-4,92**	
Kelmės r. sav.	1355	1216,6	1087,1	1439,3	1685,3	24,38	
Pakruojo r. sav.	984,9	875,1	848,6	966,5	883,2	-10,33	
Radviliškio r. sav.	1691,5	1625,6	1504,2	2074,7	2136,2	26,29	
Šiaulių m. sav.	1114,4	1070,4	1033,5	1827,3	1911,6	71,54	
Šiaulių r. sav.	1300,7	1275,1	1075,2	1663,6	1669,9	28,38	

Šaltinis Valstybės duomenų agentūros duomenys

SOCIALINĖ PARAMA

	Socialinę pašalpą gaunančių šeimų skaičius | vnt.					Pokytis lyginant 2022 su 2018 m. proc.	Pastabos
	2018	2019	2020	2021	2022		
Lietuvos Respublika	40440	36863	30436	37882	37980	-6,08	Tendencija kasmet kintanti. Šeimų skaičius linkęs mažėti
Šiaulių apskritis	4940	4536	3590	4434	4488	-9,15	Tendencija kasmet kintanti. Šeimų skaičius linkęs mažėti
Akmenės r. sav.	539	477	341	413	489	-9,28	Tendencija kasmet kintanti. Šeimų skaičius linkęs mažėti
Joniškio r. sav.	**668**	**605**	**424**	**563**	**468**	**-29,94**	**Tendencija kasmet kintanti. Šeimų skaičius linkęs mažėti**
Kelmės r. sav.	687	622	495	573	670	-2,47	Tendencija kasmet kintanti. Šeimų skaičius linkęs mažėti
Pakruojo r. sav.	553	490	416	422	376	-32,01	Šeimų skaičius linkęs mažėti
Radviliškio r. sav.	890	849	704	843	900	1,12	Tendencija kasmet kintanti. Šeimų skaičius linkęs mažėti
Šiaulių m. sav.	840	780	654	908	888	5,71	Tendencija kasmet kintanti. Šeimų skaičius linkęs mažėti
Šiaulių r. sav.	764	733	556	712	697	-8,77	Tendencija kasmet kintanti. Šeimų skaičius linkęs mažėti

Šaltinis Valstybės duomenų agentūros duomenys

SOCIALINIŲ PAŠALPŲ GAVĖJŲ SKAIČIUS

- **Didelis socialinių pašalpų gavėjų skaičius bei jiems mokamų išmokų kiekis apsunkina socialinę, ekonominę bei finansinę situaciją. Neužimti asmenys tampa mažiau socializuoti, mažiau prisideda arba visai neprisideda prie „bendro gėrio“ kūrimo. Siekiant gerinti gyventojų gyvenimo sąlygas būtina kurti naujas darbo vietas, skatinti gyventojų verslumą, labiau integruoti juos į visuomenę.**

SOCIALINĖ SRITIS

Vaikų, kuriems nustatyta globa (rūpyba)

	Vaikų, kuriems nustatyta globa (rūpyba), per metus					Pokytis lyginant 2022 su 2018 m. proc.	Pastabos
	2018	2019	2020	2021	2022		
Lietuvos Respublika	2033	1312	877	953	3491	71,72	Asmenų skaičius linkęs mažėti. 2022 m. išimtiniai
Šiaulių apskritis	343	169	108	119	279	-18,66	Asmenų skaičius linkęs mažėti
Akmenės r. sav.	26	11	12	16	30	15,38	Asmenų skaičius linkęs mažėti
Joniškio r. sav.	**40**	**8**	**12**	**6**	**13**	**-67,50**	**Asmenų skaičius linkęs mažėti**
Kelmės r. sav.	28	24	10	16	20	-28,57	Asmenų skaičius linkęs mažėti
Pakruojo r. sav.	35	9	8	5	9	-74,29	Asmenų skaičius linkęs mažėti
Radviliškio r. sav.	81	38	11	24	56	-30,86	Asmenų skaičius linkęs mažėti
Šiaulių m. sav.	75	49	34	34	110	46,67	Asmenų skaičius linkęs mažėti. 2022 m. išimtiniai
Šiaulių r. sav.	58	30	21	18	41	-29,31	Asmenų skaičius linkęs mažėti

Šaltinis Valstybės duomenų agentūros duomenys

SOCIALINĖ SRITIS

Šeimose globojamų vaikų skaičius

	Šeimose globojamų vaikų skaičius, metų pabaigoje					Pokytis lyginant 2022 su 2018 m. proc.	Pastabos
	2018	2019	2020	2021	2022		
Lietuvos Respublika	5249	4888	4644	4417	4994	-4,86	Tendencija kintanti
Šiaulių apskritis	754	708	651	628	656	-13,00	Mažėja
Akmenės r. sav.	56	53	39	41	42	-25,00	Tendencija kintanti
Joniškio r. sav.	**77**	**71**	**71**	**73**	**68**	**-11,69**	**Mažėja**
Kelmės r. sav.	86	96	91	77	71	-17,44	Mažėja
Pakruojo r. sav.	84	76	59	51	51	-39,29	Mažėja
Radviliškio r. sav.	189	172	148	144	141	-25,40	Tendencija kintanti
Šiaulių m. sav.	166	163	166	170	195	17,47	Daugėja
Šiaulių r. sav.	96	77	77	72	88	-8,33	Tendencija kintanti

Šaltinis Valstybės duomenų agentūros duomenys

SOCIALINĖ PARAMA

- *Socialinė parama:* 2018 m. socialines pašalpas gavo 668 šeimos (1232 asmenys). Šioms šeimoms (asmenims) iš viso buvo išmokėta 1156,9 tūkst. Eur. socialinių pašalpų. 2022 m. tokių šeimų buvo 468 (883 asmenys) išmokėta 1100,00 tūkst. Eur. Pokytis (lyginant 2022 m. su 2018 m.) atitinkamai sudaro -29,94 proc. (šeimų) ir – 28,33 proc. (asmenų) Pastebima kasmetinė mažėjimo tendencija tiek Joniškyje, tiek šalyje, tiek Šiaulių apskrities savivaldybėse. Išimtis 2021 m. kai gavėjų skaičius didėjo visur, tačiau tai siejama su pandemija ir jos metu taikytomis papildomomis paramos priemonėmis. Nepaisant pašalpos gavėjų skaičiaus mažėjimo, ši gyventojų grupė vis tiek sudaro didelę dalį nuo bendro gyventojų skaičiaus (apie 5 proc.). Socialinės pašalpos gavėjų skaičius mažėja, tačiau išlaidos vienam socialinės pašalpos gavėjui didėja (priežastis: didėjantys išmokų dydžiai)

SOCIALINĖ SRITIS

Vaikai, galimai patyrę smurtą.

		Vaikai, galimai patyrę smurtą	asmenys				Pokytis lyginant 2022 su 2018 m. proc.	Pastabos
		2018	2019	2020	2021	2022		
Iš viso	Lietuvos Respublika	4448	5122	3486	2584	2986	-35,57	Asmenų skaičius linkęs mažėti
	Šiaulių apskritis	532	379	281	240	272	-48,87	Asmenų skaičius linkęs mažėti
	Akmenės r. sav.	86	58	25	26	36	-57,30	Asmenų skaičius linkęs mažėti
	Joniškio r. sav.	31	56	74	57	33	6,45	Asmenų skaičius linkęs didėti
	Kelmės r. sav.	32	18	17	25	21	-34,38	Asmenų skaičius linkęs mažėti
	Pakruojo r. sav.	163	83	32	34	47	-71,17	Asmenų skaičius linkęs mažėti
	Radviliškio r. sav.	61	39	20	28	35	-42,62	Asmenų skaičius linkęs mažėti
	Šiaulių m. sav.	102	85	78	42	71	-30,39	Asmenų skaičius linkęs mažėti
	Šiaulių r. sav.	54	42	30	34	27	-50,00	Asmenų skaičius linkęs mažėti
Iš jų artimoje aplinkoje	Lietuvos Respublika	3343	2779	1137	1150			
	Šiaulių apskritis	430	229	136	104			
	Akmenės r. sav.	44	31	6	7			
	Joniškio r. sav.	24	42	37	26			
	Kelmės r. sav.	23	15	4	13			
	Pakruojo r. sav.	163	85	13	11			
	Radviliškio r. sav.	36	8	8	13			
	Šiaulių m. sav.	86	33	56	22			
	Šiaulių r. sav.	53	22	8	9			

Šaltinis Valstybės duomenų agentūros duomenys

EKONOMINĖ APLINKA

Lentelė Nr. 21. Veikiančių įmonių skaičius

Teritorija	Veikiančių įmonių skaičius, vnt.					Pokytis lyginant 2022 m. su 2018 m.	Pokytis proc. lyginant 2022 m. su 2018 m.	Pastabos
	2018	2019	2020	2021	2022			
Lietuvos Respublika	84890	87143	87707	93059	100488	15598	18,37	Tendencija: veikiančių įmonių skaičius didėja kasmet
Šiaulių apskritis	5631	5677	5612	5917	6295	664	11,79	Tendencija: veikiančių įmonių skaičius didėja kasmet
Akmenės r. sav.	252	258	254	287	312	60	23,81	Tendencija: veikiančių įmonių skaičius didėja kasmet
Joniškio r. sav.	314	321	313	339	358	44	14,01	Tendencija: veikiančių įmonių skaičius didėja kasmet
Kelmės r. sav.	419	439	427	449	467	48	11,46	Tendencija: veikiančių įmonių skaičius didėja kasmet
Pakruojo r. sav.	277	272	276	283	298	21	7,58	Tendencija: veikiančių įmonių skaičius didėja kasmet
Radviliškio r. sav.	513	515	518	533	582	69	13,45	Tendencija: veikiančių įmonių skaičius didėja kasmet
Šiaulių m. sav.	3009	2998	2955	3077	3255	246	8,18	Tendencija kasmet kintanti; įmonių skaičius linkęs didėti
Šiaulių r. sav.	847	874	869	949	1023	176	20,78	Tendencija: veikiančių įmonių skaičius didėja kasmet

Šaltinis Valstybės duomenų agentūros duomenys

2.1.3. EKONOMINĖS SITUACIJOS APŽVALGA

- Verslo situaciją savivaldybėje apibūdina veikiančių įmonių skaičius, tenkantis 1 000-iui gyventojų. Valstybės duomenų agentūros duomenimis, 2022 m. Joniškio rajone buvo įregistruotos 358 įmonės. Tai sudarė 5,7 proc. nuo veikiančių Šiaulių apskrities įmonių skaičiaus. Įmonių skaičiaus augimo tendencija fiksuojama kasmet. 2022 m. 1 000-iui Joniškio rajono gyventojų vidutiniškai teko 17,44 veikiančių įmonių. Lyginant šį rodiklį su 2019 m. (14,84) stebimas padidėjimas + 2,6 įmonių 1000-ui gyventojų. Pagal šiuos rodiklius Joniškio rajonas 2019–2023 m. laikotarpiu atsiliko nuo šalies ir Šiaulių apskrities rodiklių. Iš visų analizuojamų savivaldybių pagal veikiančių įmonių skaičiaus rodiklį 2023 m. buvo ketvirtoje vietoje. Didesnius rodiklius turėjo Šiaulių m. – 31,21, Šiaulių r. sav. – 25,17 ir Kelmės r. sav. – 18,77. Analizuojant 2018–2022 m. laikotarpį stebima gera tendencija - šalyje, ir visose Šiaulių apskrities savivaldybėse veikiančių įmonių skaičius tenkantis 1000-ui gyventojų didėja *(žiūrėti priedą Nr. 3: lentelė Nr. 21-23, diagrama Nr. 17, 18).*

ASMENYS, DIRBANTYS SU VERSLO LIUDIJIMU

- Svarbus statistinis rodmuo – asmenys, kurie dirbo su verslo liudijimu. Nepaisant to, kad daugumoje savivaldybių gyventojų skaičius kasmet mažėja, asmenų dirbančių su verslo liudijimu skaičius kasmet didėja. **Tai rodo, kad ši darbo forma kasmet tampa vis patrauklesnė. Savarankiškai dirbančių asmenų skaičiaus didėjimas rodo ir didėjantį gyventojų verslumo lygį** *(žiūrėti priedą Nr. 3: lentelė Nr. 31)*

Lentelė Nr. 31. Asmenys, kurie dirbo su verslo liudijimu

	Asmenų skaičius (suminis)					Pokytis lyginant 2022 su 2018 m.	Pastabos
	2018	2019	2020	2021	2022		
Šiaulių apskritis	6799	7080	10717	12339	12217	5418	Stebima bendra tendencija, kad asmenų, dirbančių su verslo liudijimu, skaičius kasmet didėja. Tai rodo, kad ši darbo forma kasmet tampa vis patrauklesnė.
Akmenės r. sav.	384	349	377	471	451	67	
Joniškio r. sav.	884	840	780	932	747	63	
Kelmės r. sav.	1087	880	1051	1176	1075	-12	
Pakruojo r. sav.	615	737	633	664	702	87	
Radviliškio r. sav.	881	800	892	978	983	102	
Šiaulių m. sav.	1782	2458	5339	6197	6362	4580	
Šiaulių r. sav.	1366	1216	1645	1919	1897	531	

Šaltinis Valstybės duomenų agentūros duomenys

LABAI MAŽOS, MAŽOS IR VIDUTINĖS ĮMONĖS

- *Labai mažos, mažos ir vidutinės įmonės:* Analizuojant įmones pagal jų dydį (darbuotojų skaičių), Joniškio rajonas neišsiskiria iš kitų Šiaulių apskrities savivaldybių. Vyrauja įmonės turinčios iki 4 darbuotojų ir tokių įmonių skaičius tendencingai auga. Jei 2018 m. tokių įmonių buvo 191, tai 2022 m. – 240 (+ 49 įmonės). Neigiamas faktorius – įmonių, turinčių 50-249 darbuotojus mažėjimas bei stambių įmonių (250 ir daugiau darbuotojų) nebuvimas. Joniškio rajone 2022 m. įmonių, kurios turi 50 ir daugiau darbuotojų, skaičius sudarė 10. Iš visų analizuojamų apskrities savivaldybių (be Šiaulių miesto) pagal šį rodiklį Joniškio rajonas 2022 m. buvo penktoje vietoje. Mažesnį rodiklį turėjo tik Kelmės r. – 9 įmonės *(žiūrėti priedą Nr. 3: lentelė Nr. 24).*

Teritorija	Darbuotojų sk.	Veiklančių įmonių skaičius pagal darbuotojų skaičių | vnt.					Pokytis lyginant 2022 m. su 2018 m.	Pastabos
		2018	2019	2020	2021	2022		
Joniškio r. sav.	Iš viso	314	321	313	339	358	44	Tendencingai daugėja žlin mažų įmonių (0-4 darbuotojai). Stambių įmonių nėra.
	0–4 darbuotojai	191	209	204	230	240	49	
	5–9 darbuotojai	53	46	45	44	50	-3	
	10–19 darbuotojų	29	27	24	24	28	-1	
	20–49 darbuotojai	27	28	29	31	30	3	
	50–99 darbuotojai	9	6	7	6	7	-2	
	100–149 darbuotojai	4	4	3	3	2	-2	
	150–249 darbuotojai	1	1	1	1	1	0	
	250–499 darbuotojai						0	
	500–999 darbuotojai						0	
	1 000 ir daugiau						0	

MATERIALINĖS INVESTICIJOS

Lentelė Nr. 27. Materialinės investicijos, tenkančios vienam gyventojui

	Materialinės investicijos, tenkančios vienam gyventojui | EUR					Pokytis lyginant 2021 su 2017 m.	Pokytis lyginant 2021 su 2017 m. proc.
	2017	2018	2019	2020	2021		
Lietuvos Respublika	2587	2883	3414	3239	3718	1131	43,72
Šiaulių apskritis	1680	1887	2144	2363	2324	644	38,33
Akmenės r. sav.	920	993	4907	1610	3073	2153	234,02
Joniškio r. sav.	971	1319	1483	1535	1321	350	36,05
Kelmės r. sav.	749	768	774	960	1027	278	37,12
Pakruojo r. sav.	1977	1557	1498	1519	2144	167	8,45
Radviliškio r. sav.	1227	1282	1428	5544	1916	689	56,15
Šiaulių m. sav.	2440	2782	2649	2213	3006	566	23,20
Šiaulių r. sav.	1441	1817	1736	2037	2043	602	41,78

Diagrama Nr. 19



Šaltinis Valstybės duomenų agentūros duomenys

MATERIALINĖS INVESTICIJOS

- Joniškio rajono savivaldybės MI, tenkančios vienam gyventojui, 2017–2021 m. laikotarpiu išaugo 350 Eur. arba 36,05 proc. Šis augimas buvo šiek tiek mažesnis nei apskrityje (38,33 proc.) ir šalyje (43,72 proc.). Didesniu MI vienam gyventojui augimo tempu pasižymėjo Šiaulių r. sav. (41,78 proc. augimas), Kelmės r. sav. (37,12 proc.), Radviliškio r. sav. (56,15 proc.), Akmenės r. sav. (234,02 proc.). Analizuojant 2017–2021 m. laikotarpį tendencija yra teigiama, kadangi MI didėja kasmet tiek rajone, tiek apskrityje. Tuo pačiu galima teigti, kad Joniškio rajono ūkio vystymasis pastaruoju metu yra lėtesnis nei vidutiniškai šalyje ir apskrityje *(žiūrėti priedą Nr. 3: lentelė Nr. 27, diagrama Nr. 19)*

UŽIMTUMAS IR NEDARBAS

- *Užimtumas ir nedarbas:* Užimtumas ir darbas neatsiejami nuo ekonominio stabilumo palaikymo, konkurencinio pranašumo didinimo ir yra valstybės, regionų, apskričių ekonominės ir socialinės gerovės pagrindas. Joniškio rajono gyventojų užimtumo situacija nuo 2018 m. iki 2022 m. gėrėja, užimtumas pakilo net 9,5 procentiniais punktais, tačiau 2022 m. užimtumas buvo mažesnis lyginant su 2020 m. ir 2021 m. Vertinant 2018–2022 m. rodiklius, gyventojų užimtumo lygis kilo visos Lietuvos mastu – 1,4 procentiniais punktais, Šiaulių apskrityje užimtumas kilo 0,8 procentiniais punktais, nors pvz. Akmenės, Šiaulių m. savivaldybių rodikliai krito. Nepaisant to, kad Joniškio rajone fiksuojamas didžiausias pokytis (lyginant 2022 m. su 2018 m.), bendras užimtumo lygis 2022 m. yra 9,9 proc. mažesnis negu šalyje ir 5,8 proc. mažesnis negu Šiaulių apskrityje. Iš visų analizuojamų savivaldybių Joniškio rajonas yra penktoje vietoje. Aukštesnis užimtumo lygis fiksuojamas Šiaulių m. (76,5 proc.), Pakruojo r. (68,5 proc.), Šiaulių r. (67,4 proc.) bei Radviliškio r. (65,5 proc.). **Galima teigti, jog užimtų gyventojų skaičius turi tendenciją augti, kas sustiprina būtinybę įtraukti kuo daugiau gyventojų į užimtumo iniciatyvas** *(žiūrėti priedą Nr. 3: lentelė Nr. 29, diagrama Nr. 21)*

UŽIMTUMO LYGIS

Lentelė Nr. 29. Užimtumo lygis

	Materialinės investicijos, tenkančios vienam gyventojui | EUR					Pokytis lyginant 2021 su 2017 m.	Pokytis lyginant 2021 su 2017 m. proc.
	2017	2018	2019	2020	2021		
Lietuvos Respublika	2587	2883	3414	3239	3718	1131	43,72
Šiaulių apskritis	1680	1887	2144	2363	2324	644	38,33
Akmenės r. sav.	920	993	4907	1610	3073	2153	234,02
Joniškio r. sav.	971	1319	1483	1535	1321	350	36,05
Kelmės r. sav.	749	768	774	960	1027	278	37,12
Pakruojo r. sav.	1977	1557	1498	1519	2144	167	8,45
Radviliškio r. sav.	1227	1282	1428	5544	1916	689	56,15
Šiaulių m. sav.	2440	2782	2649	2213	3006	566	23,20
Šiaulių r. sav.	1441	1817	1736	2037	2043	602	41,78

Diagrama Nr. 21



Šaltinis Valstybės duomenų agentūros duomenys

VIDUTINIS METINIS BEDARBIŲ PROC. NUO DARBINGO AMŽIAUS GYVENTOJŲ

Lentelė Nr. 28.

	Vidutinis metinis bedarbių proc. nuo darbingo amžiaus gyventojų | procentai					Pokytis lyginant 2022 su 2018 m. proc.
	2018	2019	2020	2021	2022	
Lietuvos Respublika	8,50	8,40	12,60	13,00	9,00	0,50
Šiaulių apskritis	8,90	8,90	12,50	12,70	8,80	-0,10
Akmenės r. sav.	12,50	12,20	16,10	16,00	13,60	1,10
Joniškio r. sav.	12,50	11,80	15,00	14,80	8,60	-3,90
Kelmės r. sav.	14,20	12,80	17,40	16,50	10,80	-3,40
Pakruojo r. sav.	8,60	8,00	10,60	11,10	8,30	-0,30
Radviliškio r. sav.	10,30	10,60	14,90	14,80	9,70	-0,60
Šiaulių m. sav.	5,80	6,00	9,60	10,00	7,20	1,40
Šiaulių r. sav.	8,70	9,40	13,10	13,50	9,30	0,60

Šaltinis: Užimtumo tarnybos duomenys

Diagrama Nr. 20



BEDARBIAI

- Bedarbiai – nedirbantys darbingo amžiaus asmenys, kurie nesimoko pagal dieninę ar nuolatinę mokymo formą, įstatymų nustatyta tvarka registruoti užimtumo tarnyboje. Patikimiausias rodiklis, atspindintis užimtumo situaciją, yra vidutinis metinis bedarbių proc. nuo darbingo amžiaus gyventojų. Šioje srityje Joniškio rajonas per pastaruosius metus, ženkliai pasikeitė ir nuteikia optimistiškai. Užimtumo tarnybos prie Lietuvos Respublikos socialinės apsaugos ir darbo ministerijos duomenimis, 2018 m. Joniškio rajone vidutinis metinis bedarbių proc. nuo darbingo amžiaus gyventojų sudarė 12,5 proc., o 2022 m. atitinkamai 8,6 proc. (pokytis -3,9 proc.) Šis rodiklis buvo geresnis negu šalyje (9 proc.) ir Šiaulių apskrityje (8,8 proc.). Iš visų analizuojamų savivaldybių pagal šį rodiklį Joniškio rajonas buvo trečioje vietoje. Didesni rodikliai fiksuojami Šiaulių m. – 7,2 proc. ir Pakruojo r. – 8,3 proc. Analizuojant 2018–2022 m. laikotarpį stebima kintanti tendencija, kad tiek šalyje, tiek visose Šiaulių apskrities savivaldybėse 2020 m. ir 2021 m. bedarbių proc. stipriai išaugo, tačiau tai siejama su pandemija ir jos metu buvusiais pokyčiais darbo rinkoje. **Bendra tendencija greičiau optimistinė, nes daugumoje savivaldybių fiksuojamas bedarbių proc. mažėjimas** *(žiūrėti priedą Nr. 3: lentelė Nr. 28, diagrama Nr. 20)*

JAUNŲ ŽMONIŲ NEDARBAS

- Analizuojant jaunų žmonių (16-29 m.) nedarbą, stebimas nedarbo mažėjimas tiek šalyje, tiek Šiaulių apskrities savivaldybėse. 2018 m. Joniškio rajone vidutinis metinis jaunų bedarbių proc. nuo jaunų gyventojų sudarė 6,3 proc., o 2022 m. atitinkamai 4,2 proc. (pokytis -2,1 proc.) Šis rodiklis 2022 m. buvo geresnis negu šalyje (6,7 proc.) ir Šiaulių apskrityje (5,1 proc.). Iš visų analizuojamų savivaldybių pagal šį rodiklį Joniškio rajonas buvo antroje vietoje. Geresnis rodiklis fiksuojamas tik Pakruojo r. – 4,1 proc. Jeigu lyginti 2022 m. su 2020 ir 2021 metais, bedarbių proc. daugumoje savivaldybių sumažėjo. 2020-2021 metais bedarbių proc. stipriai išaugo, tačiau tai siejama su pandemija ir jos metu buvusiais pokyčiais darbo rinkoje *(žiūrėti priedą Nr. 3: lentelė Nr. 30)*

	Jaunimo nedarbas | proc.					Pokytis lyginant 2022 su 2018 m. proc.	Pastabos
	2018	2019	2020	2021	2022		
Lietuvos Respublika	5,1	5,5	10,5	10,9	6,7	1,6	Jaunimo nedarbo proc. linkęs mažėti. Jeigu lyginti 2022 m. su 2020 ir 2021 metais, bedarbių proc. daugumoje savivaldybių sumažėjo. 2020-2021 metais bedarbių proc. stipriai išaugo, tačiau tai siejama su pandemija ir jos metu buvusiais pokyčiais darbo rinkoje
Šiaulių apskritis	4,6	4,7	8,2	7,9	5,1	0,5	
Akmenės r. sav.	6,7	6,1	10	8,9	6,7	3	
Joniškio r. sav.	6,3	5,9	8,3	7,6	4,2	-2,1	
Kelmės r. sav.	6,5	5,8	8,8	7,4	5,2	-1,3	
Pakruojo r. sav.	3,2	2,5	4,2	4,9	4,1	0,9	
Radviliškio r. sav.	4,5	5,4	9,8	8,7	5,8	1,3	
Šiaulių m. sav.	3,7	4	7,9	7,5	4,7	1	
Šiaulių r. sav.	4,5	4,8	8,3	7,4	4,7	0,2	

2.2. STIPRYBIŲ, SILPNYBIŲ, GALIMYBIŲ IR GRĖSMIŲ ANALIZĖ

- Stiprybių, silpnybių, galimybių ir grėsmių analizė (toliau – SSGG) yra parengta remiantis:
-
- a) Išanalizuota demografine, socialine ir ekonomine situacija.
- b) Konsultacijomis su gyventojais (vieši susirinkimai).
- c) Atlikus gyventojų apklausą.
- d) Diskutuojant Focus grupėse pasitelkiant metodą „Pasaulio kavinė"
-
- SSGG suteikiami pagrindimo numeriai (SR 1, SR 2..., SN 1, SN 2..., GM 1, GM 2... GS 1, GS 2.... ir t.t.), kurie susiejami su analizės išvadomis.
- Pateiktoje Strategijoje išskirtos stiprybės, silpnybės tiesiogiai susijusios su aprašomais demografiniais, užimtumo, socialiniais bei ekonominiais rodikliais. Kiekviena pozicija grindžiama statistiniais rodikliais, kurie aprašyti VPS dalyje „Teritorijos, kuriai rengiama vietos plėtros strategija, analizė" bei pateikiami prieduose Nr. 1-3. Galimybės ir grėsmės išskirtos iš atliktos analizės, matomų stiprybių bei silpnybių bei konsultuojantis su visuomene (susirinkimų metu, vykdant apklausą), kuri diskusijų metu išskyrė pagrindinius poreikius ir problemas.

GALIMYBĖS - GRĖSMĖS

I. GALIMYBĖS	PAGRINDIMO NR.	I. GRĖSMĖS	PAGRINDIMO NR.
Skatinti socialinę atskirtį ir skurdą patiriančius žmones įgijus į darbo ritmą, įsitraukti į visuotinę socialinę, sociokultūrinę ir užimtumo veiklas	GM1	Demografinis senatvės koeficientas reikšmės didėjimas jiskaip visuomenės struktūros pokyčius ir didina sistemos išlikimo sentuoties populiacijai	GS1
2021-2027 m. ES fondų investicijų programų įgyvendinimas	GM2	Nesiburiuos socialinių, sociokultūrinių ir užimtumo paslaugų prieinamumas, socialiai atskirtis didės	GS2
NVO vykdant projektus, orientuotus į užimtumo, socialinės atskirties ir kt. socialinių problemų sprendimą	GM3	Augantė emigracija gali neigiamai paveikti gyventojų skaičiaus kaitą ir sustiprėjo pasyvėjimo procesai	GS3
Tęsti kompleksinę darbo veiklos(ir kitas) RISINČIŲJŲ problemų sprendimą per užimtumą ir socialinių paslaugų teikimą	GM4	Socialinės apsaugos poreikio ir išlaidų fiscus padidėjimas sąjungos dėl senstančios visuomenės	GS4
Darbo vietų kūrimo skatinimas. Naujų problemų įgalėjų (projektinę ir teorinę) įgijusių rezultatyvus paslaugos ir pagalba	GM5	Ekonominė rodiklių, atsižvelgiant nuo šalies ir apskrities rodiklių, situacija gali lemti didėjančius rajono ir šalies ekonominius skirtumus	GS5
Konsultacijos ir mokymai dėl naujo verslo kūrimo, esamo verslo plėtros. Socialinio verslo kūrimosi skatinimas, siekiant patenkinti socialinių bei užimtumo paslaugų poreikį	GM6	Nesąžiningumas ir geopolitinės rizikos transporto ir ilgesnės tiekimo grandinės ekonomikos ir saugumo atžvilgiu (karas Ukrainoje, infliacija, tiekimo grandinių trikdymas, COVID -19 sukeltos pandemijos pasekmės darbo rinkoje)	GS6
Veiklaus NVO, jaunimo organizacijų statusą kompetentingų, atlyginimas projektinių lėšų pritraukimo ir įgyvendinimo srityje. Naujų NVO kūrimosi skatinimas	GM7	Augantiems mokesčiams (kelių, maisto ir paslaugų kainos	GS7
Sąlygų mokytis, dirbti ir gyventi gerinimas, siekiant mažinti emigraciją bei skatinti imigraciją	GM8		
Savanoriškos platformos (ypač socialinės apsaugos srityje) sukūrimas ir siūlymas, siekiant didinti gyventojų užimtumą ir socialinį aktyvumą	GM9		
Psichologinė pagalba, konsultavimas ir savipagalba	GM10		
Socialinio verslo sąstymas	GM11		
Bendri NVO siūlymų į informavimo, švietimo paslaugų teikimą	GM12		

STIPRYBĖS - SILPNYBĖS

I. STIPRYBĖS	PAGRINDIMO NR.	I. SILPNYBĖS	PAGRINDIMO NR.
Didžiąją Joniškio miesto gyventojų dalį sudaro darbingo amžiaus grupė (16-64 m. asmenys)	SR1	Mažėjantis gyventojų skaičius (ypač vaikų). Augantis demografinis senatvės koeficientas	SN1
Užtikrintas socialinių paslaugų prieinamumas. Dauguma socialinės paslaugas teikiančių įstaigų yra Joniškio mieste	SR2	Neigiama natūrali gyventojų kaita (gimstamumas žemkliai mažesnis negu mirtingumas)	SN2
Augantis veikiančių įmonių skaičius	SR3	Išvykstančiųjų skaičius didesnis už atvykstančių. Gyventojų nenoras likti gyventi, kurti šeimas ir dirbti Joniškio mieste	SN3
Augantis gyventojų užimtumo lygis, mažėjantis bedarbių (įskaitant jaunimo) skaičius	SR4	Didelis vaikų, galimai patiriančių smurtą, skaičius	SN4
Vykdoma efektyvi ir orientuota užimtumo didinimo programa: praktiškai sprendžiamos nedarbo problemos, socialinės problemos sprendžiamos per socialinių paslaugų teikimą	SR5	Augantis darbingo amžiaus asmenų, kuriems nustatytas sumažėjęs darbingumo lygis, skaičius	SN5
Veikia NVO sektorius	SR6	Mažas NVO (teikiančių socialines paslaugas) skaičius. Nepakankamas veikiančių NVO aktyvumas	SN6
Mažėja socialinių pašalpų gavėjų skaičius	SR7	Stinga atskirų veralo šakų ir paslaugų infrastruktūros (apdirbamoji pramonė, paslaugų sektoriaus išvystymo).	SN7
Mažėja globojamų vaikų skaičius	SR8	Trūksta užimtumo paslaugų vaikams, jaunimui ir senjorams	SN8
Daugėja vaikų (iš socialinę riziką patiriančių šeimų), socialines paslaugas gaunančių dienos centruose. Vykdomos prevencinės veiklos ir darbas su šeimomis patiriančiomis rizika. Plečiamas DUC tinklas ir socialinių paslaugų spektras	SR9	Nepakankamai išvystytas susisiekimo paslaugų teikimas, ypač senyvo amžiaus žmonėms ir neįgaliosiems	SN9
Augančios materialinės investicijos vienam gyventojui	SR10	Mažas savanoriaujančių, bendruomeninėje veikloje dalyvaujančių asmenų skaičius	SN10
Didėjantis asmenų, dirbančių su verslo liudijimu skaičius	SR11	Neišvystytas socialinis verslas	SN11

3. VIETOS PLĖTROS STRATEGIJOS TIKSLAI, UŽDAVINIAI IR JŲ ĮGYVENDINIMO STEBĖSENOS RODIKLIAI, ĮSKAITANT IŠMATUOJAMAS REZULTATO SIEKTINAS REIKŠMES

- Joniškio miesto VVG Strategijoje nustatytas tikslas ir uždaviniai bei įgyvendinimo stebėsenos rodikliai yra realūs ir įgyvendinami, jų pasiekimai išmatuojami, o išorinės galimybės ir turimi ištekliai yra įvertinti.
- Strategijoje nustatytas tikslas, kuriuo siekiama didinti miesto patrauklumą ir skatinti gyventojus imtis verslo, socialinio verslo, plėsti užimtumo galimybes, mažinti nedarbą bei gerinti gyvenimo kokybę. Tikslas suformuotas atsižvelgiant į statistinių duomenų analizės ir gyventojų apklausos rezultatus, Joniškio rajono ir Šiaulių regiono strateginio planavimo dokumentus. Tikslas suformuotas taip, kad atitiktų 2021-2027 m. Europos Sąjungos fondų investicijų programos 4.7 uždavinį „Skatinti aktyvią įtrauktį, siekiant propaguoti lygias galimybes, nediskriminavimą ir aktyvų dalyvavimą, ir gerinti įsidarbinamumą, ypač palankių sąlygų neturinčių grupių" ir 4.9 uždavinį „Skatinti marginalizuotų bendruomenių, mažas pajamas gaunančių namų ūkių ir nepalankioje padėtyje esančių grupių, įskaitant specialiųjų poreikių turinčius asmenis, socialinę ir ekonominę įtraukt| vykdant integruotus veiksmus, be kita ko, teikti aprūpinimą būstu ir socialines paslaugas". Įgyvendinant Strategijos veiksmus suplanuota įtraukti ne mažiau kaip 423 Joniškio miesto VVG teritorijoje gyvenančių asmenų.
- Žemiau lentelėse pateikiamas tikslas, uždaviniai ir planuojami siekti rezultato ir produkto rodikliai.

1 TIKSLAS – SOCIALIAI PAŽEIDŽIAMŲ GRUPIŲ PADĖTIES GERINIMAS TEIKIANT SOCIALINES PASLAUGAS, SKATINANT UŽIMTUMO, VERSLUMO IR ĮSIDARBINIMO GALIMYBES

- Strategijos įgyvendinimui nustatytas vienas, plačiai formuluojamas, svarbiausias sritis apimantis tikslas, nustatytas remiantis miesto gyventojų apklausos, fokus grupių, projektinių idėjų gautais duomenimis. Gauti rezultatai leido identifikuoti socialiai pažeidžiamas grupes ir jų poreikius. Nustatytos miesto vidinių veiksnių, atspindinčių esamą ekonominę, socialinę ir sociokultūrinę padėtį silpnosios ir stipriosios pusės, išorės veiksnių galimybės ir grėsmės. Kiekvienai tikslinei (vadovaujantis SSGG) socialinę atskirtį patiriančiai grupei nustatyti uždaviniai ir veiksmai išsikeltam tikslui pasiekti. Tikslas leis pagerinti socialiai pažeidžiamų grupių padėtį, organizuojant socialinių ir sociokultūrinių paslaugų, prevencinių ir užimtumo veiklų teikimą, padedančių spręsti jų socialines, užimtumo, socialinės integracijos problemas. Numatyta didinti gyventojų verslumo ir įsidarbinimo galimybes, vykdant veiklas, susijusias su darbinių įgūdžių, verslumo ugdymu, socialinio verslo atsiradimo skatinimu. Tikslas suformuluotas atsižvelgiant į SSGG analizėje išskirtas silpnybes SN1-SN12. Nustatytoms silpnybės spręsti ir tikslui įgyvendinti bus pasitelkiamos turimos stiprybės SR5; SR6; SR9 ir išorės galimybės GM2 - GM3, GM5 - GM7, GM9 - GM12, o tikslo įgyvendinimas prisidės prie išorės grėsmių sumažinimo GS2-GS5.

Siekiami rezultato rodikliai:

	Rezultato rodiklio pavadinimas	Pradinė reikšmė 2023 m.	Siekiama reikšmė 2029 m.
1.	BIVP projektų veiklų dalyvių, kurie po dalyvavimo veiklose toliau dalyvauja socialinei integracijai skirtose veiklose ir (ar) darbo rinkoje, dalis (proc.).	0	40
2.	Paramą gavusiuose subjektuose sukurtos darbo vietos	0	4
3.	Pilietinės visuomenės ir privačiojo sektoriaus subjektai, dalyvavę rengiant ir (ar) įgyvendinant vietos plėtros strategijas	14	16

Formuojant tikslą buvo svarstytos šios tikslo alternatyvos:

1 TIKSLO 1 ALTERNATYVA	1 TIKSLO 2 ALTERNATYVA
Socialiai pažeidžiamų grupių padėties gerinimas teikiant socialines paslaugas, skatinant užimtumo, verslumo ir įsidarbinimo galimybes	**Socialiai pažeidžiamų grupių padėties gerinimas didinant gyventojų darbinį užimtumą ir skatinant verslumo iniciatyvas**
Tikslo alternatyva sudaro galimybę socialinę atskirtį patiriančioms asmenų grupėms dalyvauti visose tikslo įgyvendinimo veiklose ir taip gauti ne tik socialines, bet ir sociokultūrines, prevencines, su verslumo ir darbinių įgūdžių ugdymu susijusias paslaugas. Šią alternatyvą įgyvendinti padės galimybių GM1; GM3; GM4; GM6 vystymas ir tuo pačiu bus prisidedama prie nustatytų silpnybių SN8-SN10; SN12 stiprinimo. Strategijos tikslas suformuotas taip, kad panaudojant jau turimas stiprybes (SR2; SR9) būtų galima sukurti galimybę gyventojams teikti inovatyvias, kompleksines paslaugas, kurios ne tik spręstų trumpalaikes gyventojų socialines problemas, bet ir kurtų pagrindą tokių grėsmių kaip GS1 – GS5 sprendimui.	Tikslo alternatyva apriboja socialinę atskirtį patiriančių asmenų grupių dalyvavimą tikslo įgyvendinimo veiklose, susiaurinant galimas veiklas, orientuojant jas tik į gyventojų darbinį užimtumą ir verslumo skatinimą, neatsižvelgiant į socialinių paslaugų, sociokultūrinių ir prevencinių veiklų teikimo aspektą, taip pat galintį svariai prisidėti prie atskirties mažinimo. Šios alternatyvos pasirinkimas apsunkintų SSGG analizės metu nustatytų silpnybių (SN6; SN8; SN10; SN12) sprendimą ir nebūtų pakankamai išnaudojamos išgrynintos stiprybės (SR5; SR9) bei galimybės (GM1; GM3; GM4; GM6). Būtina optimizuoti socialinių paslaugų teikimą socialiai pažeidžiamoms grupėms, integruojant jas į įvairias, plačias sritis apimančias prevencines, sociokultūrines ir kitas veiklas, taip didinant paslaugų prieinamumą, inovatyvumą ir efektyvumą.

1.1. UŽDAVINYS – PLĖTOTI SOCIALINIŲ PASLAUGŲ IR KITŲ PREVENCINIŲ VEIKLŲ TEIKIMĄ SOCIALIAI PAŽEIDŽIAMIEMS ASMENIMS

- Uždavinys suformuluotas atsižvelgiant į SSGG analizės metu identifikuotus veiksnius ir į gyventojų apklausos tyrimo rezultatus, siekiant užtikrinti socialinių paslaugų ir kitų prevencinių veiklų, skirtų socialiai pažeidžiamiems asmenims, organizavimą. Socialinių paslaugų ir kitų prevencinių veiklų plėtojimas padės sumažinti nustatytas silpnybes (SN4; SN10). Organizuojant reikalingas į tikslinę grupę orientuotas socialines paslaugas ir prevencines veiklas, bus prisidedama prie socialinės atskirties patiriančių asmenų socialinės integracijos, laisvalaikio užimtumo organizavimo, nusikaltimų prevencijos ir kitų socialinių problemų mažinimo. Tokių paslaugų poreikį stiprina nustatyta silpnybė (SN8) ir atliktas Joniškio miesto gyventojų poreikių tyrimas. Tyrimo metu paaiškėjo, kad vieną iš labiausiai Joniškio mieste trūkstamų paslaugų, gyventojai įvardija socialinių paslaugų senyvo amžiaus žmonėms ir neįgaliesiems bei vaikų ir jaunimo užimtumo paslaugų trūkumą. Paslaugų būtinumą mieste įrodo ir SSGG analizėje identifikuotos grėsmės (GS1-GS4) – gyventojų senėjimo problema, neužtikrintos socialinės, sociokultūrinės ir kitos užimtumo paslaugos, auganti emigracija, socialinės apsaugos poreikio ir išlaidų šioms paslaugoms didėjimas, tik blogins miesto socialinius ir ekonominius rodiklius. Šį uždavinį pasiekti padės SSGG analizėje identifikuotos stiprybės (SR2; SR5; SR9) – išplėtotas socialinių paslaugų tinklas mieste efektyvins socialinių paslaugų ir kitų prevencinių veiklų organizavimą įtraukti NVO ir jaunimo organizacijų sektorių, taip bus stiprinamos šių organizacijų kompetencijos ir gebėjimai.

SIEKIAMI PRODUKTO RODIKLIAI:

	Produkto rodiklio pavadinimas	Pradinė reikšmė	2023	2024	2025	2026	2027	2028	2029	Siekiama reikšmė
1.	BIVP projektai, kuriuos įgyvendino NVO ir (arba) kurie įgyvendinti kartu su partneriu (vnt.).	0	0	0	0	0	2	3	0	5
2.	BIVP projektų veiklų dalyviai (įskaitant visas tikslines grupes) (asm.)	0	0	0	0	0	110	150	0	260

1.2. UŽDAVINYS – UGDYTI IR STIPRINTI GYVENTOJŲ DARBINIUS IR VERSLUMO ĮGŪDŽIUS, SIEKIANT INTEGRACIJOS Į DARBO RINKĄ BEI VERSLUMĄ SKATINANČIŲ INICIATYVŲ VYKDYMO

- Uždavinys suformuluotas atsižvelgiant į SSGG analizės metu identifikuotus didžiausią įtaką Joniškio miestui darančius veiksnius (SN3; SN5; SN7) bei susitikimo su bendruomene ir apklausos metu išreikštas problemas ir poreikius: verslumo mokymai ir konsultacijos verslo pradžiai, darbinių ir profesinių įgūdžių ugdymas, informacijos ir žinių apie verslo kūrimą trūkumas, palankesnių sąlygų pradėti naują verslą sudarymas.
- Uždavinio veiklomis siekiama mažinti SSGG analizėje nurodytą silpnybę (SN7) ir paskatinti gyventojus plėtoti trūkstamas verslo šakas ir paslaugų infrastruktūrą, aktyviai įsiliejant į darbo rinką. Pasinaudojus esamomis galimybėmis (GM4; GM5; GM8), galima tikėtis sumažinti kylančią grėsmę išsivystyti rajono ekonominiams skirtumams ar atsilikimui (GS5). Suformuluotas uždavinys taip pat leidžia pasinaudoti esamomis stiprybėmis (SR5; SR10; SR11) ir sėkmingai integruoti socialiai pažeidžiamus asmenis į darbo rinką.

1.1 UŽDAVINIO 1 ALTERNATYVOS

1.1 UŽDAVINIO 1 ALTERNATYVA	1.1. UŽDAVINIO 2 ALTERNATYVA
Plėtoti socialinių paslaugų ir kitų prevencinių veiklų teikimą socialiai pažeidžiamiems asmenims	**Skatinti inovatyvių socialinių paslaugų ir kitų prevencinių veiklų teikimą nevyriausybinėse organizacijose**
Uždavinio alternatyva suformuota taip, kad būtų išnaudojamos SSGG analizėje nustatytos stiprybės (SR2; SR9) ir galimybės (GM3, GM7, GM12). Išvystyta socialines paslaugas įvairioms socialinėms grupėms teikiančių įstaigų infrastruktūra mieste, leis šias paslaugas gyventojams teikti efektyviau ir greičiau, neinvestuojant į naujus, daug lėšų reikalaujančius, naujos infrastruktūros kūrimo projektus. Integruojant socialinių paslaugų teikimą, į organizuojamas kitas prevencines veiklas, atsiras galimybė įtraukti NVO ir kitų organizacijų veiklą į bendrą socialinės atskirties mažinimo problemą ir padės išspręsti nustatytas silpnybes (SN8; SN10).	Socialinių problemų sprendimo srityje inovatyvių idėjų realizavimu efektyviausiai galėtų užsiimti nevyriausybinės organizacijos, esančios arčiausiai paslaugų vartotojų, dirbančios iš idėjos ir turinčios visuomenės pasitikėjimą. Tačiau atsižvelgiant į SSGG analizės metu nustatytas silpnybes (SN6; SN10), iškyla rizika šių paslaugų organizavimą patikėti mažai aktyvioms ar mažai patirties socialinių paslaugų teikime turinčioms NVO.

Siektini produkto rodikliai:

	Produkto rodiklio pavadinimas	Pradinė reikšmė	2023	2024	2025	2026	2027	2028	2029	Siekiama reikšmė
1.	BIVP projektai, kuriuos įgyvendino NVO ir (arba) kurie įgyvendinti kartu su partneriu (vnt.).	0	0	0	0	0	0	2	0	2
2.	BIVP projektų veiklų dalyviai (įskaitant visas tikslines grupes) (asm.)	0	0	0	0	0	0	104	0	104

1.2 UŽDAVINIO 1 ALTERNATYVOS

1.2 UŽDAVINIO 1 ALTERNATYVA	1.2 UŽDAVINIO 2 ALTERNATYVA
Ugdyti ir stiprinti gyventojų darbinius ir verslumo įgūdžius, siekiant integracijos į darbo rinką bei verslumą skatinančių iniciatyvų vykdymo	**Stiprinti gyventojų verslumą teikiant paramą verslo pradžiai ir plėtrai**
Ši uždavinio alternatyva svarstyta siekiant išspręsti SSGG analizėje įvertintą silpnybę (SN7) ir paskatinti gyventojus įgijus ar sustiprinus trūkstamus darbinius, verslumo įgūdžius bei pasinaudojus nustatytomis stiprybėmis (SR3; SR10) sėkmingai integruotis į darbo rinką ar vystyti verslumo iniciatyvas. Suteikiamos galimybės (GM1; GM4; GM6; GM10) padės kompleksiškai spręsti kylančias problemas, atliepti gyventojų lūkesčius.	Ši uždavinio alternatyva orientuota į susitikimo su bendruomene ir apklausos metu identifikuotą poreikį gauti paramą verslo plėtrai bei jaučiamą palankesnių sąlygų verslo pradžiai trūkumą. Pasinaudojant esama stiprybe didėjančiu asmenų, dirbančių su verslo liudijimu skaičiumi (SR11) bei išnaudojant galimybę skatinti socialinę atskirtį ir skurdą patiriančius žmones grįžti į darbo rinką (GM1), būtų galima sumažinti grėsmę socialinės apsaugos poreikio ir išlaidų šioms paslaugoms augimą (GS4).

SIEKTINI PRODUKTO RODIKLIAI

	Produkto rodiklio pavadinimas	Pradinė reikšmė	2023	2024	2025	2026	2027	2028	2029	Siekiama reikšmė
1.	Socialinio verslo subjektai, per BIVP projektus gavę paramą socialinio verslo kūrimui ar plėtrai, skaičius.	0	0	0	0	0	1	1	0	2
2.	Paramą gavusios įmonės (iš jų: labai mažos, mažosios, vidutinės ir didelės), skaičius.	0	0	0	0	0	0	1	0	1

1.3 UŽDAVINYS – UGDYTI IR STIPRINTI VERSLUMO ĮGŪDŽIUS SIEKIANT PASKATINTI SOCIALINIO VERSLO KŪRIMĄSI IR PLĖTRĄ

- Uždaviniu siekiama skatinti socialinio verslo kūrimąsi Joniškio mieste bei spręsti problemas ir poreikius, identifikuotus susitikimo su bendruomene ir apklausos metu: informacijos ir žinių apie verslo kūrimą trūkumas, verslumo mokymai ir konsultacijos verslo pradžiai, finansinių išteklių verslo pradžiai trūkumas, palankesnių sąlygų pradėti naują verslą sudarymas, socialinio verslo įkūrimas. Remiantis SSGG analizėje identifikuotomis stiprybėmis (SR3; SR4; SR11), stebimas augantis užimtumo lygis, įmonių skaičius bei augantis asmenų dirbančių su verslo liudijimu skaičius bei išnaudojant galimybes (GM1; GM3; GM5 ir GM6), šiuo uždaviniu bus prisidedama prie SSGG analizėje identifikuotų silpnybių tokių kaip neišvystytas socialinis verslas (SN11), mažas NVO (teikiančių socialines paslaugas) skaičius, nepakankamas veikiančių NVO aktyvumas (SN6) bei atskirų verslo šakų ir paslaugų infrastruktūros (apdirbamoji pramonė, paslaugų sektoriaus išvystymo) trūkumo (SN7) sprendimo. Socialinis verslas ne tik generuoja pajamas, kuria pridėtinę vertę, bet ir prisideda prie teigiamų socialinių pokyčių visuomenėje kūrimo.

1.3. UŽDAVINIO ALTERNATYVOS

1.3 UŽDAVINIO 1 ALTERNATYVA	1.3 UŽDAVINIO 2 ALTERNATYVA
Ugdyti ir stiprinti verslumo įgūdžius siekiant paskatinti socialinio verslo kūrimąsi	**Socialinio verslo kūrimosi pradžiai reikalingos paramos suteikimas**
Ši alternatyva svarstyta siekiant skatinti kurtis socialinio verslo subjektus. Konsultacijų su bendruomene metu, atlikus statistinę ir tyrimo rezultatų analizę nustatyta, kad Joniškio VVG teritorijoje veikiančio ir socialinio verslo modelį atitinkančių subjektų nėra, jis mažai žinomas, trūksta geros praktikos pavyzdžių, stokojama skatinamųjų ir finansinės paramos priemonių. Verslo subjektų, kurie pagal savo pobūdį atitiktų socialinio verslo idėją Joniškyje pastebima, tačiau jie neatitinka socialinio verslo kriterijų visumos, tačiau SSGG analizės metu nustatyta socialinio verslo vystymo galimybė (GM11). Siekiant tvarių investicijų, būtinas kompleksiškumas ir nuosėklumas. Visų pirma investicijos į žinias per mokymus ir konsultacijas ir tik tada investicijos į verslo pradžią (įrangos, produktų, priemonių įsigijimas, paslaugų sukūrimas, rinkodaros priemonių kūrimas ir pan.). Šiuos teiginius sustiprina gyventojų apklausos duomenys bei faktinė situacija. Apklausoje išsakyta daug socialinio verslo idėjų, tačiau veikiančio socialinio verslo mieste nėra. Tai rodo, kad idėjų įgyvendinimui trūksta ir žinių ir paramos. Pasirinkta uždavinio alternatyva, suteikiant mokymus, konsultacijas ir realią finansinę paramą socialinio verslo kūrimui kompleksiškai, padės išspręsti SSGG analizėje identifikuotą neišvystyto socialinio verslo silpnybę (SN11).	Ši alternatyva suteiktų tik finansinę paramą kuriant socialinį verslą ir padėtų išspręsti tik dalį identifikuotų problemų bei SSGG analizės metu nustatytų silpnybių (SN7; SN11). Nepakankamas žinių turėjimas keltų riziką socialinio verslo idėjos nesėkmei, o suteikta finansinė parama būtų neefektyvi ir neilgalaikė.

4.GYVENAMOSIOS VIETOVĖS BENDRUOMENĖS DALYVAVIMO RENGIANT STRATEGIJĄ EIGA

Informacija internete. Parengti pranešimai apie pradedamą rengti Joniškio miesto VVG strategiją internetiniame puslapyje www.joniskis.lt ir socialinio tinklapio Facebook Joniškio Miesto VVG paskyroje.

Viešі susitikimai - konsultacijos. Siekiant aktyvaus bendruomenės dalyvavimo strategijos rengimo procese, Joniškio miesto VVG socialinio tinklo Facebook paskyroje 2023 m. sausio 20 d. buvo paskelbti kvietimai, kuriais Joniškio mieste veikiančių nevyriausybinių, nejgaliųjų, jaunimo organizacijų ir verslo įmonių atstovai bei su šiomis organizacijomis dirbantys specialistai, politikai, savivaldybės ir valstybės įmonių bei įstaigų atstovai, buvo kviečiami į susitikimus – konsultacijas.

Konsultacijų data: 2023 m. sausio 27 d. įvyko pirmieji 3 viešі susitikimai - konsultacijos.

Viešo pristatymo tikslinė grupė: Joniškio r. savivaldybės politikams, savivaldybės ir valstybės įmonių bei įstaigų atstovams, nevyriausybinių, nejgaliųjų, jaunimo organizacijų atstovams bei su šiomis organizacijomis dirbantiems specialistams, Joniškio mieste veikiančių verslo įmonių atstovams bei su verslu bendradarbiaujančių įstaigų, organizacijų specialistams. Viešų susitikimų – konsultacijų metu buvo pristatyti Joniškio miesto VVG vietos plėtros strategijos 2018-2022 m. įgyvendinimo rezultatai, projektų idėjos, kurias reikalinga tęsti įgyvendinti naujame laikotarpyje, identifikuojamos problemos ir poreikiai socialinėje srityje, gyventojų ekonominio aktyvumo didinimo ir verslo bei socialinio verslo galimybės Joniškio mieste. Buvo pristatytos miestų vietos plėtros 2023-2029 m. naujos perspektyvos, konsultuotasi į kokias problemines ar inovatyvias idėjas būtina investuoti miesto strategijos lėšas bei koks yra lėšų poreikis šių iniciatyvų įgyvendinimui. Susitikimo metu buvo atsakyta į gyventojams, įstaigų ir organizacijų atstovams iškilusius klausimus, išklausytos pastabos ir pasiūlymai. Dalyviams buvo pateikta dalomoji medžiaga ir paprašyta užpildyti projektinius pasiūlymus, kuriuose jie galėtų pateikti projekto idėjas, veiklas, tikslines grupes, dalyvių skaičių bei pagrįstą lėšų poreikį.

https://www.facebook.com/profile.php?id=100068732696945

https://www.facebook.com/photo/?fbid=494604796173939&set=pb.100068732696945.-2207520000.

4.GYVENAMOSIOS VIETOVĖS BENDRUOMENĖS DALYVAVIMO RENGIANT STRATEGIJĄ EIGA

2023 m. vasario 6 d. „Focus grupės“ užsiėmimai vyko Joniškio Atvirame jaunimo centre su Joniškio mieste gyvenančiu jaunimu. Susitikimo metu buvo aptariamos mieste esančios problemos, jaunų žmonių likesčiai, idėjos ir konkrečios veiklos, kurios būtų naudingos miestui ir jaunų žmonių užimtumui. Susitikimo metu buvo diskutuojama ir strategijos rengimo klausimais - kokių sričių projektams turėtų būti skiriamas didžiausias dėmesys, kokie veiksmai padėtų įgyvendinti užsibrėžtus tikslus, analizuojamos siūlomų įgyvendinti projektų finansavimo galimybės.

Rezultatai – buvo suorganizuoti 4 susitikimai. Diskusijų metu naudojant „Pasaulio kavinė“ metodą visų tikslinių grupių atstovai susirinkę į vieną grupę, dirbdami kartu, diskutuodami išgrynino pagrindines problemas tikslinėms grupėms, kuo remiantis buvo parengta gyventojų apklausos anketa ir atliktas tyrimas. Fokusuotų grupių diskusijų darbotvarkės, dalyvių sąrašai, protokolai.

Miesto gyventojų poreikių tyrimas/apklausa. Siekiant užtikrinti kokybišką esamos situacijos analizę bei tikslingą numatomą sričių finansavimą, buvo atlikta Joniškio miesto gyventojų apklausa . Apklausai atlikti buvo parengtas klausimynas, apimantis 10 uždaro ir atviro tipo klausimų.

Apklausos laikotarpis – 2023 m. vasario 8 d. – kovo 6 d.

Rezultatas – atlikta Joniškio miesto gyventojų apklausa, kurioje dalyvavo 525 respondentai. Apklausos rezultatai parodė, kad Strategijoje analizuojant Joniškio miesto esamą situaciją išvados atitinka realią situaciją. Taip pat padėjo identifikuoti miesto problemiškiausias sritis.

Viešai prieinamos statistinės informacijos, rajono ir regiono strateginių ir kitų dokumentų analizė. Strategijos rengimui buvo naudojama viešai prieinama statistinė informacija.

Strategijos viešі pristatymai.

Viešo pristatymo tikslinė grupė – Joniškio miesto gyventojai, vietos valdžios, verslo, nevyriausybinių organizacijų atstovai.

Viešų pristatymų datos:

2023 m. kovo 29 d. rengiamos strategijos projektas pristatytas Joniškio miesto VVG visuotinio narių susirinkimo metu. Dalyviai susipažino su rengiamos strategijos gairėmis, pateikė savo pastebėjimus ir pasiūlymus dėl planuojamų įgyvendinti veiksmų ir jų finansavimo. Apie konsultacijas skelbta el. paštu, telefonu, internetiniuose puslapiuose.

Savivaldybės taryba. 2023 m. gegužės 11 d. vyko Joniškio rajono savivaldybės tarybos posėdis, kuriame buvo pritarta parengtai vietos plėtros strategijai bei nutarta skirti vietos plėtros strategijos įgyvendinimui iš Joniškio rajono savivaldybės biudžeto lėšų 31 proc. nuo visų tinkamų finansuoti projekto išlaidų

4.GYVENAMOSIOS VIETOVĖS BENDRUOMENĖS DALYVAVIMO RENGIANT STRATEGIJĄ EIGA

Rezultatai – buvo suorganizuoti 3 susitikimai. Pateikiami susitikimų darbotvarkės, dalyvių sąrašai, protokolai.

Joniškio miesto VVG Strategijai rengti pateikti 12 įvairių organizacijų, įstaigų, įmonių, verslo atstovų projektinių pasiūlymų. Projektų idėjas teikė įvairios su socialiai pažeidžiamomis grupėmis, vaikais ir jaunimu, senais ir pagyvenusiais, neįgaliais asmenimis dirbančios organizacijos. Pagrindinės siūlomų įgyvendinti projektų veiklų sritys susijusios su įvairiomis edukacijomis, maisto gamybos ir kitų amatų įgūdžių įgijimu, edukacinėmis veiklomis, užimtumu ir stovyklų organizavimu, sveikatingumo skatinimu, emocinės ir fizinės sveikatos gerinimu.

Laikotarpis: 2023 m. sausio mėn. – vasario mėn. Projektinių idėjų aprašas pateikiamas.

„Focus“ grupių diskusijos. 2023 m. vasario 3 d. ir 2023 m. vasario 6 d. įvyko pirmosios „Focus“ grupių diskusijos.

Diskusijų tikslinė grupė: Joniškio r. savivaldybės politikai, savivaldybės ir valstybės įmonių bei įstaigų atstovai, nevyriausybinių, nejgaliųjų, jaunimo organizacijų atstovams bei su šiomis organizacijomis dirbantys specialistai, Joniškio mieste veikiančių verslo įmonių atstovai bei su verslu bendradarbiaujančių įstaigų, organizacijų specialistai.

Darbas vyko grupėse, kuriose diskusijų metu išgrynantos ir aprašytos pagrindinės problemos ir silpnybės. Dalyvių buvo prašoma atsakyti į diskusinius klausimus: Ko jūsų nuomone Joniškio mieste trūksta verslui, planuojantiems verslą? Ko Jūsų nuomone Joniškio mieste trūksta senjorams? Kokių Jūsų nuomone Joniškio mieste trūksta viešųjų erdvių, infrastruktūros? Ko Jūsų nuomone Joniškio mieste trūksta negalią turintiems asmenims? Diskutuota apie galimybes spręsti identifikuotas problemas.

5. JONIŠKIO MIESTO 2023–2029 M. VIETOS PLĖTROS STRATEGIJOS FINANSINIS VEIKSMŲ PLANAS (1)

1 TIKSLAS - Socialiai pažeidžiamų grupių padėties gerinimas telkiant socialines paslaugas, skatinant užimtumo, verslumo ir įsidarbinimo galimybes								
	2023	2024	2025	2026	2027	2028	2029	Viso 2023-2029 m.
Europos socialinis fondas +	0,00	300 016,00	295 323,97	0,00	0,00	0,00	0,00	**595 339,97**
Europos regioninės plėtros fondas	0,00	63 665,00	127 329,99	63 665,00	0,00	0,00	0,00	**254 659,99**
LR valstybės biudžetas	0,00	64 179,00	74 585,99	11 235,00	0,00	0,00	0,00	**149 999,99**
Savivaldybės biudžeto lėšos	0,00	192 226,96	223 397,66	33 650,72	0,00	0,00	0,00	**449 275,34**
Privačios lėšos	0,00	0,00	0,00	0,00	0,00	0,00	0,00	**0,00**
Iš viso tikslui:	**0,00**	**620 086,96**	**720 637,62**	**108 550,72**	**0,00**	**0,00**	**0,00**	**1 449 275,30**

5. JONIŠKIO MIESTO 2023–2029 M. VIETOS PLĖTROS STRATEGIJOS FINANSINIS VEIKSMŲ PLANAS (2)

1.1. UŽDAVINYS - Plėtoti socialinių paslaugų ir kitų prevencinių veiklų teikimą socialiai pažeidžiamiems asmenims								
Europos socialinis fondas +	0,00	129 030,00	186 183,97	0,00	0,00	0,00	0,00	**315 213,97**
Europos regioninės plėtros fondas	0,00	0,00	0,00	0,00	0,00	0,00	0,00	**0,00**
LR valstybės biudžetas	0,00	22 770,00	32 855,99	0,00	0,00	0,00	0,00	**55 625,99**
Savivaldybės biudžeto lėšos	0,00	68 200,00	98 409,26	0,00	0,00	0,00	0,00	**166 609,26**
Privačios lėšos	0,00	0,00	0,00	0,00	0,00	0,00	0,00	**0,00**
Iš viso uždaviniui:	**0,00**	**220 000,00**	**317 449,22**	**0,00**	**0,00**	**0,00**	**0,00**	**537 449,22**

5. JONIŠKIO MIESTO 2023–2029 M. VIETOS PLĖTROS STRATEGIJOS FINANSINIS VEIKSMŲ PLANAS (3)

1.1.1. VEIKSMAS - Organizuoti ir vykdyti prevencinę, sociokultūrinę veiklą, skatinti savanoriystę								
Europos socialinis fondas +	0,00	70 380,00	59 678,50	0,00	0,00	0,00	0,00	**130 058,50**
Europos regioninės plėtros fondas	0,00	0,00	0,00	0,00	0,00	0,00	0,00	**0,00**
LR valstybės biudžetas	0,00	12 420,00	10 531,50	0,00	0,00	0,00	0,00	**22 951,50**
Savivaldybės biudžeto lėšos	0,00	37 200,00	31 543,62	0,00	0,00	0,00	0,00	**68 743,62**
Privačios lėšos	0,00	0,00	0,00	0,00	0,00	0,00	0,00	**0,00**
Iš viso veiksmui:	**0,00**	**120 000,00**	**101 753,62**	**0,00**	**0,00**	**0,00**	**0,00**	**221 753,62**
1.1.2. VEIKSMAS - Organizuoti socialinių paslaugų teikimą ir informacijos sklaidą apie teikiamas paslaugas Joniškio mieste								
Europos socialinis fondas +	0,00	58 650,00	101 422,00	0,00	0,00	0,00	0,00	**160 072,00**
Europos regioninės plėtros fondas	0,00	0,00	0,00	0,00	0,00	0,00	0,00	**0,00**
LR valstybės biudžetas	0,00	10 350,00	17 898,00	0,00	0,00	0,00	0,00	**28 248,00**
Savivaldybės biudžeto lėšos	0,00	31 000,00	53 607,54	0,00	0,00	0,00	0,00	**84 607,54**
Privačios lėšos	0,00	0,00	0,00	0,00	0,00	0,00	0,00	**0,00**
Iš viso veiksmui:	**0,00**	**100 000,00**	**172 927,54**	**0,00**	**0,00**	**0,00**	**0,00**	**272 927,54**
1.1.3. VEIKSMAS - Bendradarbiauti su kitų miestų VVG sprendžiant socialinės atskirties problemas								
Europos socialinis fondas +	0,00	0,00	25 083,47	0,00	0,00	0,00	0,00	**25 083,47**
Europos regioninės plėtros fondas	0,00	0,00	0,00	0,00	0,00	0,00	0,00	**0,00**
LR valstybės biudžetas	0,00	0,00	4 426,49	0,00	0,00	0,00	0,00	**4 426,49**
Savivaldybės biudžeto lėšos	0,00	0,00	13 258,10	0,00	0,00	0,00	0,00	**13 258,10**
Privačios lėšos	0,00	0,00	0,00	0,00	0,00	0,00	0,00	**0,00**
Iš viso veiksmui:	**0,00**	**0,00**	**42 768,06**	**0,00**	**0,00**	**0,00**	**0,00**	**42 768,06**

5. JONIŠKIO MIESTO 2023–2029 M. VIETOS PLĖTROS STRATEGIJOS FINANSINIS VEIKSMŲ PLANAS (4)

1.2 UŽDAVINYS - Ugdyti ir stiprinti gyventojų darbinius ir verslumo įgūdžius, siekiant integracijos į darbo rinką bei verslumą skatinančių iniciatyvų vykdymo								
Europos socialinis fondas +	0,00	170 986,00	109 140,00	0,00	0,00	0,00	0,00	**280 126,00**
Europos regioninės plėtros fondas	0,00	0,00	0,00	0,00	0,00	0,00	0,00	**0,00**
LR valstybės biudžetas	0,00	30 174,00	19 260,00	0,00	0,00	0,00	0,00	**49 434,00**
Savivaldybės biudžeto lėšos	0,00	90 376,23	57 686,96	0,00	0,00	0,00	0,00	**148 063,19**
Privačios lėšos	0,00	0,00	0,00	0,00	0,00	0,00	0,00	**0,00**
Iš viso uždaviniui:	**0,00**	**291 536,23**	**186 086,96**	**0,00**	**0,00**	**0,00**	**0,00**	**477 623,19**
1.2.1. VEIKSMAS - Ugdyti ir stiprinti gyventojų darbinius, verslumo įgūdžius siekiant integracijos į darbo rinką, remiant verslumą skatinančias iniciatyvas.								
Europos socialinis fondas +	0,00	116 416,00	0,00	0,00	0,00	0,00	0,00	**116 416,00**
Europos regioninės plėtros fondas	0,00	0,00	0,00	0,00	0,00	0,00	0,00	**0,00**
LR valstybės biudžetas	0,00	20544,00	0,00	0,00	0,00	0,00	0,00	**20544,00**
Savivaldybės biudžeto lėšos	0,00	61 532,75	0,00	0,00	0,00	0,00	0,00	**61 532,75**
Privačios lėšos	0,00	0,00	0,00	0,00	0,00	0,00	0,00	**0,00**
Iš viso veiksmui:	**0,00**	**198 492,75**	**0,00**	**0,00**	**0,00**	**0,00**	**0,00**	**198 492,75**
1.2.2. VEIKSMAS - Organizuoti ir teikti darbo rinkoje reikalingų įgūdžių ugdymus, praktinių darbinių įgūdžių įgijimą darbo vietoje								
Europos socialinis fondas +	0,00	0,00	54 570,00	0,00	0,00	0,00	0,00	**54 570,00**
Europos regioninės plėtros fondas	0,00	0,00	0,00	0,00	0,00	0,00	0,00	**0,00**
LR valstybės biudžetas	0,00	0,00	9 630,00	0,00	0,00	0,00	0,00	**9 630,00**
Savivaldybės biudžeto lėšos	0,00	0,00	28 843,48	0,00	0,00	0,00	0,00	**28 843,48**
Privačios lėšos	0,00	0,00	0,00	0,00	0,00	0,00	0,00	**0,00**
Iš viso veiksmui:	**0,00**	**0,00**	**93 043,48**	**0,00**	**0,00**	**0,00**	**0,00**	**93 043,48**
1.2.3. VEIKSMAS - Skatinti jauno verslo kūrimąsi ir plėtrą teikiant metodinę pagalbą ir verslo pradžiai reikalingas priemones								
Europos socialinis fondas +	0,00	54 570,00	54 570,00	0,00	0,00	0,00	0,00	**109 140,00**
Europos regioninės plėtros fondas	0,00	0,00	0,00	0,00	0,00	0,00	0,00	**0,00**
LR valstybės biudžetas	0,00	9 630,00	9 630,00	0,00	0,00	0,00	0,00	**19 260,00**
Savivaldybės biudžeto lėšos	0,00	28 843,48	28 843,48	0,00	0,00	0,00	0,00	**57 686,96**
Privačios lėšos	0,00	0,00	0,00	0,00	0,00	0,00	0,00	**0,00**
Iš viso veiksmui:	**0,00**	**93 043,48**	**93 043,48**	**0,00**	**0,00**	**0,00**	**0,00**	**186 086,96**

5. JONIŠKIO MIESTO 2023–2029 M. VIETOS PLĖTROS STRATEGIJOS FINANSINIS VEIKSMŲ PLANAS (5)

1.3. UŽDAVINYS - Ugdyti ir stiprinti verslumo įgūdžius siekiant paskatinti socialinio verslo kūrimąsi ir plėtrą								
Europos socialinis fondas +	0,00	0,00	0,00	0,00	0,00	0,00	0,00	**0,00**
Europos regioninės plėtros fondas	0,00	63 665,00	127 329,99	63 665,00	0,00	0,00	0,00	**254 659,99**
LR valstybės biudžetas	0,00	11 235,00	22 470,00	11 235,00	0,00	0,00	0,00	**44 940,00**
Savivaldybės biudžeto lėšos	0,00	33 650,73	67 301,45	33 650,72	0,00	0,00	0,00	**134 602,90**
Privačios lėšos	0,00	0,00	0,00	0,00	0,00	0,00	0,00	**0,00**
Iš viso uždaviniui:	**0,00**	**108 550,73**	**217 101,44**	**108 550,72**	**0,00**	**0,00**	**0,00**	**434 202,89**
1.3.1. VEIKSMAS - Socialinio verslo, sprendžiančio pažeidžiamų grupių atskirties problemas, kūrimosi rėmimas								
Europos socialinis fondas +	0,00	0,00	0,00	0,00	0,00	0,00	0,00	**0,00**
Europos regioninės plėtros fondas	0,00	63 665,00	127 329,99	63 665,00	0,00	0,00	0,00	**254 659,99**
LR valstybės biudžetas	0,00	11 235,00	22 470,00	11 235,00	0,00	0,00	0,00	**44 940,00**
Savivaldybės biudžeto lėšos	0,00	33 650,73	67 301,45	33 650,72	0,00	0,00	0,00	**134 602,90**
Privačios lėšos	0,00	0,00	0,00	0,00	0,00	0,00	0,00	**0,00**
Iš viso veiksmui:	**0,00**	**108 550,73**	**217 101,44**	**108 550,72**	**0,00**	**0,00**	**0,00**	**434 202,89**

5. JONIŠKIO MIESTO 2023–2029 M. VIETOS PLĖTROS STRATEGIJOS FINANSINIS VEIKSMŲ PLANAS (6)

Lėšos strategijos įgyvendinimui	Iš viso:	2023	2024	2025	2026	2027	2028	2029
Europos socialinis fondas +	595 339,97	0,00	300 016,00	295 323,97	0,00	0,00	0,00	0,00
Europos regioninės plėtros fondas	254 659,99	0,00	63 665,00	127 329,99	63 665,00	0,00	0,00	0,00
LR valstybės biudžetas	149 999,99	0,00	64 179,00	74 585,99	11 235,00	0,00	0,00	0,00
Savivaldybės biudžeto lėšos	449 275,34	0,00	192 226,96	223 397,66	33 650,72	0,00	0,00	0,00
Privačios lėšos	0,00	0,00	0,00	0,00	0,00	0,00	0,00	0,00
Iš Viso:	**1 449 275,30**	**0,00**	**620 086,96**	**720 637,62**	**108 550,72**	**0,00**	**0,00**	**0,00**

Lėšos strategijos administravimui	Iš viso:	2023	2024	2025	2026	2027	2028	2029
Europos socialinis fondas +	0,00	0,00	0,00	0,00	0,00	0,00	0,00	0,00
Europos regioninės plėtros fondas	170 000,00	0,00	18 621,29	48 093,00	49 559,25	43 694,25	10 032,21	0,00
LR valstybės biudžetas	30 000,00	0,00	3 286,11	8 487,00	8 745,75	7 710,75	1 770,39	0,00
Savivaldybės biudžeto lėšos	0,00	0,00	0,00	0,00	0,00	0,00	0,00	0,00
Privačios lėšos	0,00	0,00	0,00	0,00	0,00	0,00	0,00	0,00
Iš Viso:	**200 000,00**	**0,00**	**21 907,40**	**56 580,00**	**58 305,00**	**51 405,00**	**11 802,60**	**0,00**

6. VIETOS PLĖTROS STRATEGIJOS VALDYMO, STEBĖSENOS IR VERTINIMO TVARKA

6.1. VPS VALDYMAS, STEBĖSENA, VERTINIMAS IR KEITIMAI

Joniškio miesto VVG yra atsakinga už sėkmingą parengtos Strategijos įgyvendinimo užtikrinimą. Strategijos įgyvendinimą užtikrina sisteminga atranka, įgyvendinimo koordinavimas ir stebėsena. Už pastarąsias funkcijas yra atsakingi Joniškio miesto VVG valdymo organai (žiūrėti 3. pav.):

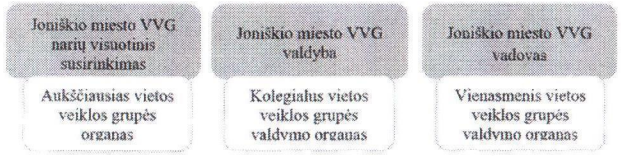

3. pav. Joniškio miesto VVG valdymo struktūra
Šaltinis: Joniškio miesto VVG

5. JONIŠKIO MIESTO 2023–2029 M. VIETOS PLĖTROS STRATEGIJOS FINANSINIS VEIKSMŲ PLANAS (7)

Iš viso vietos plėtros strategijai	
Europos socialinis fondas +	595 339,97
Europos regioninės plėtros fondas	424 659,99
LR valstybės biudžetas	179 999,99
Savivaldybės biudžeto lėšos	449 275,34
Privačios lėšos	0,00
Iš viso	**1 649 275,30**

6. VIETOS PLĖTROS STRATEGIJOS VALDYMO, STEBĖSENOS IR VERTINIMO TVARKA (2)

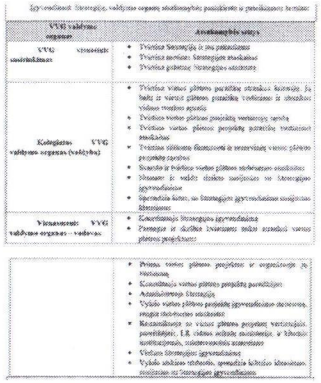

Strategijos įgyvendinime dalyvaujantys Joniškio miesto VVG subjektai savo veikloje vadovaujasi steigimo dokumentais, Strategija, patvirtintais teisės aktais, reglamentuojančiais Strategijos įgyvendinimą, vykdo jiems priskirtas funkcijas ir veiksmus, kuriuos atliekant siekiama užtikrinti skaidrų, lygių galimybių principų nepažeidžiantį, efektyvų ir veiksmingą Strategijos įgyvendinimą, koordinavimą, stebėseną ir lėšų panaudojimą.

Veiksmų ir juos įgyvendinančių projektų vykdytojų atrankos procedūros:

Joniškio miesto VVG yra atsakinga už veiksmų ir juos įgyvendinančių projektų vykdytojų atrankos procedūrą. Joniškio miesto VVG turi užtikrinti, kad įgyvendinimo procedūra bus skaidri, nepažeis lygių teisių ir nediskriminuos. Nediskriminuojančių ir skaidrių vietos plėtros projektų atrankos kriterijus parengia Joniškio miesto VVG. Projektų vykdytojai bus atrenkami atviro konkurso būdu.

6. VIETOS PLĖTROS STRATEGIJOS VALDYMO, STEBĖSENOS IR VERTINIMO TVARKA (3)

STRATEGIJOS STEBĖSENOS TVARKA:

Už Joniškio miesto VVG Strategijos įgyvendinimo stebėseną atsakinga Joniškio miesto VVG. Strategijos koordinavimo ir stebėsenos tikslas – pasiekti strategijos įgyvendinimo efektyvumą ir teigiamą jos poveikį Joniškio miesto plėtrai.

Joniškio miesto VVG, vykdydama Strategijos įgyvendinimo stebėseną vadovausis Lietuvos Respublikos vidaus reikalų ministerijos patvirtintomis Vietos plėtros strategijų atrankos ir rengimo taisyklėmis bei strategijų įgyvendinimo taisyklėmis ir kitais teisės aktais bei nurodymais.

Strategijos stebėsena bus vykdoma visus kalendorinius metus. Nuolat renkama ir sisteminama informacija apie planuotas ir pasiektas rezultato ir produkto rodiklių reikšmes, projektų įgyvendinimo eigą, esant poreikiui organizuojami susitikimai su vietos plėtros projektų vykdytojais, lankomasi vietos plėtros projektų įgyvendinimo vietose, siekiant identifikuoti įgyvendinimo pažangą ir problemas. Joniškio miesto VVG, atlikdama Strategijos stebėseną, vieną kartą per kalendorinius metus parengs metinę ataskaitą apie Strategijos įgyvendinimą per praėjusius kalendorinius metus. Pagal nustatytą Vietos plėtros strategijos įgyvendinimo metinės / galutinės ataskaitos formą parengta ataskaita bus tvirtinama Joniškio miesto VVG visuotinio narių susirinkimo metu ir pateikiama Lietuvos Respublikos vidaus reikalų ministerijai.

Joniškio miesto VVG Strategijos įgyvendinimo eigą, rezultatus ir kitą naudingą informaciją Joniškio miesto VVG socialinio puslapio Facebook paskyroje Joniškio miesto vietos veiklos grupė ir Joniškio rajono savivaldybės internetiniame puslapyje www.joniskis.lt. Joniškio miesto VVG skatins miesto vietos veiklos grupės teritorijos gyventojus ir šioje teritorijoje veiklą vykdančius juridinius asmenis dalyvauti Strategijos įgyvendinime. Informacijos sklaida vyks naudojant telekomunikacijos, spaudos ir kt. priemones.

Viešasis vietos plėtros strategijos „JONIŠKIO MIESTO 2023-2029 M. VIETOS PLĖTROS STRATEGIJA"

projekto pristatymas vyksta iki 2023 m. lapkričio 27 d. (imtinai)

PASTEBĖJIMŲ IR PASIŪLYMŲ LAUKIAME EL. PAŠTU ALEKNAVICIENE.V@GMAIL.COM

6. VIETOS PLĖTROS STRATEGIJOS VALDYMO, STEBĖSENOS IR VERTINIMO TVARKA (4)

STRATEGIJOS PAKEITIMŲ INICIJAVIMO PROCEDŪRA:

Esant poreikiui, Joniškio miesto VVG gali Strategijos pakeitimus. Strategijos keitimą gali inicijuoti VVG vadovas ar VVG valdyba.

Strategija keičiama, kai:

būtina keisti dėl teisės aktų, reglamentuojančių vietos plėtros strategijų įgyvendinimą, pakeitimų;

būtina keisti suplanuotų lėšų paskirstymą tarp Strategijos uždavinių ir veiksmo sričių;

būtina patikslinti Strategijos veiksmų sąrašą, siekiant įgyvendinti Strategijoje numatytus rodiklius;

įgyvendinant kitus, Lietuvos Respublikos vidaus reikalų ministerijos Strategijų įgyvendinimui numatytus reikalavimus.

Strategijos pakeitimus tvirtina Joniškio miesto VVG visuotinis narių susirinkimas. Atliekant Strategijos pakeitimus privaloma užtikrinti Vietos plėtros strategijų rengimo ir atrankos bei įgyvendinimo taisyklėse nustatytus reikalavimus. Lietuvos Respublikos vidaus reikalų ministro nustatyta tvarka atrinktos finansuoti vietos plėtros strategijos pakeitimai papildomai turi būti suderinti su Lietuvos Respublikos vidaus reikalų ministerija.

Bendrai finansuoja
Europos Sąjunga

JONIŠKIO MIESTO VIETOS VEIKLOS GRUPĖS VISUOTINIS NARIŲ SUSIRINKIMAS

2023 m. lapkričio 28 d.

Vieta: Joniškio rajono savivaldybės administracijos salė, II aukštas, Livonijos g. 4, Joniškis,
Laikas: 17:00 val.

Visuotinis narių susirinkimas vadovaujantis Įstatų 18 p. organizuojamas kontaktiniu, nuotoliniu, rašytinės balsavimo procedūros bei mišriu būdu.

DARBOTVARKĖ

Dalyviai: *Joniškio miesto vietos veiklos grupės nariai, darbuotojai*
1. Dėl visuotinio narių susirinkimo darbotvarkės patvirtinimo.
2. Dėl visuotinio narių susirinkimo sekretoriaus rinkimo.
3. Dėl strategijos „Joniškio miesto 2023–2029 m. vietos plėtros strategija“ tvirtinimo. *Pranešėja Joniškio miesto VVG vadovė Vaida Aleknavičienė*
4. Kiti klausimai.

Joniškio miesto vietos veiklos grupės vadovė Vaida Aleknavičienė

Elektroninio dokumento nuorašas

JONIŠKIO RAJONO SAVIVALDYBĖS
TARYBA

SPRENDIMAS
DĖL PRITARIMO 2023 – 2029 M. JONIŠKIO MIESTO VIETOS VEIKLOS GRUPĖS JONIŠKIO MIESTO VIETOS PLĖTROS STRATEGIJOS PROJEKTUI IR BENDROJO FINANSAVIMO SKYRIMO STRATEGIJAI ĮGYVENDINTI

2023 m. gegužės 11 d. Nr. T-73
Joniškis

Atsižvelgdama į Vietos plėtros strategijų rengimo ir atrankos taisyklių, patvirtintų Lietuvos Respublikos vidaus reikalų ministro 2022 m. spalio 28 d. įsakymu Nr. 1V-672 „Dėl Vietos plėtros strategijų rengimo ir atrankos taisyklių patvirtinimo“, 23.3 papunktį, Joniškio miesto vietos veiklos grupės 2023 m. balandžio 4 d. raštą Nr. 8 „Dėl pritarimo Joniškio miesto vietos plėtros strategijos 2023-2029 m. projektui“, Joniškio rajono savivaldybės taryba n u s p r e n d ž i a:

1. Pritarti 2023–2029 m. Joniškio miesto vietos veiklos grupės Joniškio miesto vietos plėtros strategijos projektui (pridedama).

2. Skirti 2023–2029 m. Joniškio miesto vietos veiklos grupės Joniškio miesto vietos plėtros strategijos įgyvendinimui iš Joniškio rajono savivaldybės biudžeto lėšų 31 proc. nuo visų tinkamų finansuoti projekto išlaidų.

Savivaldybės meras Vitalijus Gailius

ŠIAULIŲ REGIONO PLĖTROS TARYBOS

SPRENDIMAS

DĖL JONIŠKIO MIESTO VIETOS VEIKLOS GRUPĖS STRATEGIJOS „JONIŠKIO MIESTO 2023–2029 M. VIETOS PLĖTROS STRATEGIJA“ PROJEKTO ATITIKTIES 2022–2030 M. ŠIAULIŲ REGIONO PLĖTROS PLANUI PATVIRTINIMO

2023 m. rugpjūčio d. Nr. ŠR/TS-

Šiauliai

Vadovaudamasi Vietos plėtros strategijų rengimo ir atrankos taisyklių, patvirtintų Lietuvos Respublikos vidaus reikalų ministro 2022 m. spalio 28 d. įsakymu Nr. 1V-671 „Dėl Vietos plėtros strategijų rengimo ir atrankos taisyklių patvirtinimo“, 23.2 punktu, Šiaulių regiono plėtros taryba n u s p r e n d ž i a :

patvirtinti, kad Joniškio miesto vietos veiklos grupės strategijos „Joniškio miesto 2023–2029 m. vietos plėtros strategija“ projektas atitinka 2022–2030 m. Šiaulių regiono plėtros plano 3 tikslą „Gerinti viešųjų paslaugų prieinamumą, mažinti socialinę atskirtį (kodas LT026-03), 3.1 uždavinį „Plėtoti viešųjų paslaugų infrastruktūrą“ (kodas LT026-03-01) ir pažangos priemonę „Socialinių paslaugų infrastruktūros plėtra“ (kodas LT026-0301-05).

Kolegijos pirmininkas Vitalijus Mitrofanovas

joniskis.lt/skelbimai/25/joniskio-miesto-vvg-kviecia-i-susitikimuskonsultacijas:1258

Gmail YouTube Žemėlapiai Innovative Impleme...

JONIŠKIO RAJONO SAVIVALDYBĖ

Paieška LT

Savivaldybė Taryba Gyventojui Verslininkui Turistui Karjera

Joniškio miesto VVG kviečia į susitikimus–konsultacijas

2023-01-18

Joniškio miesto vietos veiklos grupė rengia naują Joniškio miesto vietos plėtros strategiją 2023–2027 m. ir kviečia į susitikimus–konsultacijas.

Susitikimo metu bus:

- pateikti Joniškio miesto vietos veiklos grupės vietos plėtros strategijos 2018–2023 m. įgyvendinimo rezultatai;
- identifikuojamos problemos ir poreikiai socialinėje srityje, gyventojų ekonominio aktyvumo didinimo ir verslo bei socialinio verslo galimybės Joniškio mieste;
- pristatytos miestų vietos plėtros 2023–2027 m. naujos perspektyvos per BIVP (Bendruomenių inicijuota vietos plėtra) iniciatyvas;
- konsultuojamasi į kokias problemines ar inovatyvias idėjas būtina investuoti miesto strategijos lėšas bei koks yra lėšų poreikis šių iniciatyvų įgyvendinimui.

Rengiant naują 2023-2027 m. miesto vietos plėtros strategiją bus renkami organizacijų projektiniai pasiūlymai su pateiktomis projekto idėjomis, veiklomis, tikslinėmis grupėmis, dalyvių skaičiais bei pagrįstu lėšų poreikiu.

joniskis.lt/skelbimai/25/joniskio-miesto-vvg-kviecia-i-susitikimuskonsultacijas:1258

Gmail YouTube Žemėlapiai Innovative Impleme...

JONIŠKIO RAJONO SAVIVALDYBĖ

Paieška LT

Savivaldybė Taryba Gyventojui Verslininkui Turistui Karjera

- pateikti Joniškio miesto vietos veiklos grupės vietos plėtros strategijos 2018–2023 m. įgyvendinimo rezultatai;
- identifikuojamos problemos ir poreikiai socialinėje srityje, gyventojų ekonominio aktyvumo didinimo ir verslo bei socialinio verslo galimybės Joniškio mieste;
- pristatytos miestų vietos plėtros 2023–2027 m. naujos perspektyvos per BIVP (Bendruomenių inicijuota vietos plėtra) iniciatyvas;
- konsultuojamasi į kokias problemines ar inovatyvias idėjas būtina investuoti miesto strategijos lėšas bei koks yra lėšų poreikis šių iniciatyvų įgyvendinimui.

Rengiant naują 2023-2027 m. miesto vietos plėtros strategiją bus renkami organizacijų projektiniai pasiūlymai su pateiktomis projekto idėjomis, veiklomis, tikslinėmis grupėmis, dalyvių skaičiais bei pagrįstu lėšų poreikiu.

ATGAL

Skelbimai

Joniškio miesto VVG kviečia į susitikimus–konsultacijas

2023-01-18

Joniškio miesto vietos veiklos grupė rengia naują Joniškio miesto vietos plėtros strategiją 2023–2027 m. ir kviečia į susitikimus–konsultacijas.

Susitikimo metu bus:

- pateikti Joniškio miesto vietos veiklos grupės vietos plėtros strategijos 2018–2023 m. įgyvendinimo rezultatai;
- identifikuojamos problemos ir poreikiai socialinėje srityje, gyventojų ekonominio aktyvumo didinimo ir verslo bei socialinio verslo galimybės Joniškio mieste;
- pristatytos miestų vietos plėtros 2023–2027 m. naujos perspektyvos per BIVP (Bendruomenių inicijuota vietos plėtra) iniciatyvas;
- konsultuojamasi į kokias problemines ar inovatyvias idėjas būtina investuoti miesto strategijos lėšas bei koks yra lėšų poreikis šių iniciatyvų įgyvendinimui.

Rengiant naują 2023-2027 m. miesto vietos plėtros strategiją bus renkami organizacijų projektiniai pasiūlymai su pateiktomis projekto idėjomis, veiklomis, tikslinėmis grupėmis, dalyvių skaičiais bei pagrįstu lėšų poreikiu.

joniskis.lt/skelbimai/25/joniskio-miesto-vvg-kviecia-i-focus-grupiu-diskusijas:1278

Gmail YouTube Žemėlapiai Innovative Impleme...

JONIŠKIO RAJONO SAVIVALDYBĖ

Paieška LT

Savivaldybė Taryba Gyventojui Verslininkui Turistui Karjera

Joniškio miesto VVG kviečia į „Focus" grupių diskusijas

2023-02-02

Kviečiame diskutuoti apie Joniškio miesto vietos plėtros strategijos viziją 2023-2027 m.!

Joniškio miesto vietos veiklos grupė dėkoja dalyvavusiems pradinėse informacinio pobūdžio diskusijose ir kviečia sugrįžti su komandose išdiskutuotomis idėjomis ir svajonėmis, mintimis, lėšų poreikio paskaičiavimais.

Joniškio miesto gyventojai, politikai, organizacijos, įmonės, įstaigos, neformalios grupės, VISI, kuriems rūpi Joniškio miesto ateitis, kviečiami įsijungti į „Focus" grupių diskusijas.

Joniškio miesto vietos veiklos grupės informacija

joniskis.lt/skelbimai/25/joniskio-miesto-vvg-kviecia-i-focus-grupiu-diskusijas:1278

Gmail YouTube Žemėlapiai Innovative Impleme...

JONIŠKIO RAJONO SAVIVALDYBĖ

Paieška LT

Savivaldybė Taryba Gyventojui Verslininkui Turistui Karjera

Joniškio miesto VVG kviečia į „Focus“ grupių diskusijas

2023-02-02

Kviečiame diskutuoti apie Joniškio miesto vietos plėtros strategijos viziją 2023-2027 m.!

Joniškio miesto vietos veiklos grupė dėkoja dalyvavusiems pradinėse informacinio pobūdžio diskusijose ir kviečia sugrįžti su komandose išdiskutuotomis idėjomis ir svajonėmis, mintimis, lėšų poreikio paskaičiavimais.

Joniškio miesto gyventojai, politikai, organizacijos, įmonės, įstaigos, neformalios grupės, VISI, kuriems rūpi Joniškio miesto ateitis, kviečiami įsijungti į „Focus“ grupių diskusijas.

Joniškio miesto vietos veiklos grupės informacija

facebook.com/profile.php?id=100068732696945

Gmail YouTube Žemėlapiai Innovative Impleme... abar Sobotta Atlas of An...

Ieškokite sistemoje „Facebook"

Joniškio miesto VVG

Rašykite komentarą...

Prisistatymas

Puslapis · Ne įmonė

(8-678) 28623

Dar neįvertinta (apžvalgų: 0)

Nuotraukos

Žiūrėti visas nuotraukas

Joniškio miesto VVG
Vasaris 1 d. ·

Kviečiame diskutuoti apie Joniškio miesto vietos plėtros strategijos viziją 2023-2027 m. !
Dėkojame dalyvavusiems pradinėse informacinio pobūdžio diskusijose ir kviečiame sugrįžti su komandose išdiskutuotomis idėjomis ir svajonėmis, mintimis, lėšų poreikio paskaičiavimais.
Prisijunkite į Fokus grupėse diskusijas Joniškio miesto gyventojai, politikai, organizacijos, įmonės, įstaigos, neformalios grupės - VISI, kuriems rūpi Joniškio miesto ateitis.

facebook.com/profile.php?id=100068732696945

Gmail YouTube Žemėlapiai Innovative Impleme... abar Sobotta Atlas of An...

Ieškokite sistemoje „Facebook"

Joniškio miesto VVG

Patinka Komentuoti Bendrinti

Rašykite komentarą...

Nuotraukos

Žiūrėti visas nuotraukas

Joniškio miesto VVG
Vasaris 6 d. ·

Informacija apie ruošiamo įvykio duomenis · Privatumas · Sąlygos ·

facebook.com/profile.php?id=100068732696945

Gmail YouTube Žemėlapiai Innovative Impleme... abar Sobotta Atlas of An...

Ieškokite sistemoje „Facebook"

Joniškio miesto VVG

Patinka Komentuoti Bendrinti

Rašykite komentarą...

Prisistatymas

Puslapis · Ne įmonė

(8-678) 28623

Dar neįvertinta (apžvalgų: 0)

Nuotraukos

Žiūrėti visas nuotraukas

Joniškio miesto VVG
Vasaris 8 d. ·

JONIŠKIO MIESTO SITUACIJOS IR GYVENTOJŲ POREIKIŲ APKLAUSA

Joniškio miesto vietos veiklos grupė organizuoja Joniškio miesto situacijos ir gyventojų poreikių tyrimą, siekiant išsiaiškinti gyventojų pasitenkinimą esama Joniškio miesto situacija.

Tyrimas ir jo rezultatai reikalingi Joniškio miesto vietos plėtros strategijos 2023-2027 m parengimui. Strategija bus siekiama įgyvendinti 2021-2027 m. Europos Sąjungos fondų investicijų veiksmų programos priemones pagal 4 prioriteto "... **Žr. daugiau**

Bendrai finansuoja Europos Sąjunga

facebook.com/profile.php?id=100068732696945&locale=lt_LT

Gmail YouTube Žemėlapiai Innovative Impleme... abar Sobotta Atlas of An...

Ieškokite sistemoje „Facebook"

Joniškio miesto VVG

Patinka Komentuoti Bendrinti

Rašykite komentarą...

Nuotraukos

Žiūrėti visas nuotraukas

Joniškio miesto VVG
Vasaris 8 d. ·

https://www.joniskis.lt/.../joniskio-miesto-situacijos-ir...

JONIŠKIO RAJONO SAVIVALDYBĖ

JONISKIS.LT

Joniškio miesto situacijos ir gyventojų poreikių apklausa | Joniškio rajono savivaldybė

Joniškio miesto vietos veiklos grupė organizuoja Joniškio miesto situacijos ir gyventojų poreikių tyrimą, siekiant išsiaiškinti gyventojų pasitenkinimą esama Jo

3 7 bendrinimai

Patinka Komentuoti Bendrinti

Rašykite komentarą...

Joniškio miesto VVG

facebook.com/profile.php?id=100068732696945&locale=lt_LT

Gmail YouTube Žemėlapiai Innovative Impleme... abar Sobotta Atlas of An...

Ieškokite sistemoje „Facebook"

Joniškio miesto VVG

Nuotraukos

Žiūrėti visas nuotraukas

Informacija apie puslapio įžvalgų duomenis · Privatumas · Sąlygos · Reklamavimas · Reklamos pasirinkimai · Slapukai · Daugiau · „Meta" ©

ps://www.facebook.com/photo/?fbid=494605102840575&set=a.4105527...

Joniškio miesto VVG
Sausis 20 d. ·

Joniškio miesto vietos veiklos grupė rengia naują Joniškio miesto vietos plėtros strategiją 2023–2027 m. ir kviečia į susitikimą – konsultacijas.
Pateiksime Joniškio miesto vietos veiklos grupės vietos plėtros strategijos 2018–2023 m. įgyvendinimo rezultatus, bus identifikuojamos problemos ir poreikiai socialinėje srityje, gyventojų ekonominio aktyvumo didinimo ir verslo bei socialinio verslo galimybės Joniškio mieste.

Pristatysime miestų vietos plėtros 2023 – 2027 m. nauja... **Žr. daugiau**

facebook.com/profile.php?id=100068732696945&locale=lt_LT

Gmail YouTube Žemėlapiai Innovative Impleme... abar Sobotta Atlas of An...

Ieškokite sistemoje „Facebook"

Joniškio miesto VVG

Nuotraukos Žiūrėti visas nuotraukas

Joniškio miesto VVG
Vasaris 6 d. ·

Patinka Komentuoti Bendrinti

facebook.com/profile.php?id=100068732696945&locale=lt_LT

Gmail · YouTube · Žemėlapiai · Innovative Impleme... · abar · Sobotta Atlas of An...

Ieškokite sistemoje „Facebook"

Joniškio miesto VVG

Nuotraukos

Žiūrėti visas nuotraukas

Informacija apie puslapio įžvalgų duomenis · Privatumas · Sąlygos · Reklamavimas · Reklamos pasirinkimai · Slapukai · Daugiau · „Meta" © 2023 m.

Joniškio miesto VVG
Vasaris 1 d. ·

Kviečiame diskutuoti apie Joniškio miesto vietos plėtros strategijos viziją 2023-2027 m. !
Dėkojame dalyvavusiems pradinėse informacinio pobūdžio diskusijose ir kviečiame sugrįžti su komandose išdiskutuotomis idėjomis ir svajonėmis, mintimis, lėšų poreikio paskaičiavimais.
Prisijunkite į Fokus grupėse diskusijas Joniškio miesto gyventojai, politikai, organizacijos, įmonės, įstaigos, neformalios grupės - VISI, kuriems rūpi Joniškio miesto ateitis.

JONIŠKIO MIESTO

facebook.com/profile.php?id=100068732696945&locale=lt_LT

Gmail YouTube Žemėlapiai Innovative Impleme... abar Sobotta Atlas of An...

Ieškokite sistemoje „Facebook"

Joniškio miesto VVG

Puslapis · Ne įmonė

(8-678) 28623

Dar nejvertinta (apžvalgų: 0)

Nuotraukos

Žiūrėti visas nuotraukas

Joniškio miesto VVG
Lapkritis 16 d., 09:07

Kviečiame susipažinti su Joniškio miesto vietos veiklos grupės 2023-2029m. vietos plėtros strategija

facebook.com/photo/?fbid=664266015874482&set=pcb.664266049207812&locale=lt_LT

Gmail YouTube Žemėlapiai Innovative Impleme... abar Sobotta Atlas of An...

Bendrai finansuoja
Europos Sąjunga

VIETOS PLĖTROS STRATEGIJA NUMATOMA FINANSUOTI IŠ
EUROPOS SOCIALINIO FONDO+, EUROPOS REGIONINĖS PLĖTROS FONDO IR
JONIŠKIO RAJONO SAVIVALDYBĖS BIUDŽETO LĖŠŲ

JONIŠKIO MIESTO VIETOS VEIKLOS GRUPĖS VIEŠASIS STRATEGIJOS

„JONIŠKIO MIESTO 2023–2029 M. VIETOS PLĖTROS STRATEGIJA“ PRISTATYMAS VISUOMENEI

DALYVAUJA: VIETOS GYVENTOJAI, VIETOS VALDŽIOS, VERSLO IR NEVYRIAUSYBINIO SEKTORIAUS ATSTOVAI

2023 M. LAPKRIČIO 28 D.

VIETA: KONFERENCIJŲ SALĖ, UPYTĖS G. 1, JONIŠKIS

11:00 – 11:15 val. Dalyvių registracija, sutikimas

11:15 – 12:30 val.

Joniškio miesto 2023-2029 m. vietos plėtros strategijos pristatymas visuomenei.

Pranešėjas: Joniškio miesto vietos veiklos grupės projekto vadovė Vaida Aleknavičienė

12:30 – 13:00 val. Diskusijos ir aptarimai

facebook.com/photo?fbid=670349795266104&set=pcb.664266049207812&locale=lt_LT

Gmail YouTube Žemėlapiai Innovative Impleme... abar Sobotta Atlas of An...

Bendrai finansuoja Europos Sąjunga

JONIŠKIO MIESTO 2023-2029 M. VIETOS PLĖTROS STRATEGIJA

2023-11-16

JONIŠKIS

FINANSUOJAMA EUROPOS SOCIALINIO FONDO+, EUROPOS REGIONINĖS PLĖTROS FONDO IR JONIŠKIO RAJONO SAVIVALDYBĖS BIUDŽETO LĖŠOMIS

VIEŠASIS VIETOS PLĖTROS STRATEGIJOS PROJEKTO PRISTATYMAS IKI 2023-11-27 (IMTINAI)

Joniškio **miesto vietos veiklos grupė** kviečia susipažinti su vietos plėtros strategija „Joniškio miesto 2023-2029 m. vietos plėtros strategija" ir pateikti pastebėjimus bei pasiūlymus:

- Joniškio r. savivaldybės politikus, savivaldybės ir valstybės įmonių bei įstaigų atstovus.
- Joniškio miesto bendruomenių, miesto veikiančių nevyriausybinių organizacijų ir neformalių organizacijų atstovus.
- Joniškio verslo atstovus.
- Joniškio mieste veikiančių negalinčių organizacijų ir įstaigų atstovus.
- Joniškio miesto jaunimą, jaunimo organizacijų atstovus, ne jaunimu dirbančius specialistus, neformalių jaunimo organizacijų atstovus.
- Joniškio miesto gyvenančius migrantus/kitatačius ir ne jais ryšiu palaikančias ir/ar dirbančias organizacijas ir specialistus
- **Pasiūlymus prašome pateikti el.paštu: aleksaviciene.v@gmail.com.**

ĮVADAS

- ***Joniškio miesto vietos veiklos grupė*** (toliau – Joniškio miesto VVG) – ne pelno siekiant organizacija, įsteigta 2015 m. lapės 28 d. yra rėmėjas civiliams siekiamybės viešosios juridinės asmens (kodas 304074609), teisinė forma – asociacija.
- Joniškio miesto VVG pagrindinis veiklos tikslas – pagerinti vietinės (miestiečiams galimybes ir dalinti bendruomenių socialinę integraciją bei pripažinti lygias galimybes ir aktyvų dalyvavimą, tinkamiausiai vietos bendruomenių, verslo ir vietos valdžios ryšius. Taip pat didinant socialinę ir ekonomines marginalizuotų bendruomenių, migrantų ir nepalankiose sąlygose esančių grupių integraciją įgyvendinant integruotus socialinius priemonės ir socialinės paslaugų teikimą.
- Joniškio miesto VVG teritorija – Joniškio miestas.
- Joniškio miesto VVG sterigijai – 3 sektorių atstovai: NVO, verslo ir vietos valdžios. Joniškio miesto VVG valdybą sudaroda iš vietos valdžios (Joniškio rajono savivaldybės atstovai), verslo (UAB „JIZR" atstovas, Verslininkų asociacijos atstovas) ir pilietinės visuomenės (Joniškio rajono negalinčių dirbančios atstovė, Joniškio rajono sutrikusios psichikos žmonių globos bendrijos atstovė).
- Joniškio miesto VVG sudaro 15 juridinių asmenų narių, atstovaujantys verslo, vietos valdžios ir nevyriausybių sektorius: verslo sektorius atstovauja 4 juridiniai asmenys (26,67 proc.), vietos valdžios sektorius atstovauja 6 juridiniai asmenys (6,67 proc.), nevyriausybių sektorius atstovauja 10 juridinių asmenų (66,66 proc.).

joniskis.lt/data/public/uploads/2023/11/vvg_vps_2311.pdf

Gmail YouTube Žemėlapiai Innovative Impleme... abar Sobotta Atlas of An...

PAKRUOJO MIESTO VIETOS PLĖTROS STRATEGIJA 2023-2029 ... 1 / 76 75%

1

2

3

4

Bendrai finansuoja Europos Sąjunga

JONIŠKIO MIESTO 2023-2029 M. VIETOS PLĖTROS STRATEGIJA

2023-11-16

JONIŠKIS

FINANSUOJAMA EUROPOS SOCIALINIO FONDO+, EUROPOS REGIONINĖS PLĖTROS FONDO IR JONIŠKIO RAJONO SAVIVALDYBĖS BIUDŽETO LĖŠOMIS

joniskis.lt/data/public/uploads/2023/11/vvg_vps_2311.pdf

Gmail YouTube Žemėlapiai Innovative Impleme... abar Sobotta Atlas of An...

PAKRUOJO MIESTO VIETOS PLĖTROS STRATEGIJA 2023-2029 ... 2 / 76 75%

1

2

3

4

VIEŠASIS VIETOS PLĖTROS STRATEGIJOS PROJEKTO PRISTATYMAS IKI 2023-11-27 (IMTINAI)

Jonškio **miesto vietos veiklos grupė** kviečia susipažinti su vietos plėtros strategija „Joniškio miesto 2023-2029 m . vietos plėtros strategija" ir pateikti pastebėjimus bei pasiūlymus :

- Joniškio r. savivaldybės politikus, savivaldybės ir valstybės įmonių bei įstaigų atstovus,
- Joniškio miesto bendruomenių, mieste veikiančių nevyriausybinių organizacijų ir neformalių organizacijų atstovus,
- Joniškio verslo atstovus,
- Joniškio mieste veikiančių neįgaliųjų organizacijų ir įstaigų atstovus,
- Joniškio miesto jaunimą, jaunimo organizacijų atstovus, su jaunimu dirbančius specialistus, neformalių jaunimo organizacijų atstovus,
- Joniškio mieste gyvenančius migrantus/kitataučius ir su jais ryšius palaikančius ir/ar dirbančias organizacijas ir specialistus
- **Pasiūlymus prašome pateikti el.paštu: aleknaviciene.v@gmail.com.**

joniskis.lt/data/public/uploads/2023/12/vps_2023-2029.pdf

Gmail YouTube Žemėlapiai Innovative Impleme... abar Sobotta Atlas of An...

vps_2023-2029.pdf 1 / 40 85%

1

2

PATVIRTINTA
Joniškio miesto vietos veiklos grupės
2023 m. lapkričio 28 d.
Visuotinio narių susirinkimo protokolu Nr. 5

Bendrai finansuoja
Europos Sąjunga

JONIŠKIO MIESTO 2023–2029 M.VIETOS PLĖTROS STRATEGIJA

Pristatyta Joniškio miesto 2023-2029 m. vietos plėtros strategija

2023-11-30

2023 m. lapkričio 28 d. Konferencijų salėje, Upytės g. 1, Joniškyje įvyko informacinis renginys visuomenei, kuriame buvo pristatyta Joniškio miesto vietos veiklos grupės strategija „Joniškio miesto 2023-2029 m. vietos plėtros strategija“.

Renginyje buvo kviečiami dalyvauti vietos gyventojai, vietos valdžios, verslo ir nevyriausybinio sektoriaus atstovai.

2023 m. lapkričio 28 d. Joniškio miesto vietos veiklos grupės visuotinio narių susirinkimo protokolu Nr. 5 patvirtintą strategiją „Joniškio miesto 2023-2029 m. vietos plėtros strategija“ susirinkusiems pristatė Joniškio miesto vietos veiklos grupės projekto vadovė Vaida Aleknavičienė.

Kviečiame susipažinti plačiau:

- Joniškio miesto 2023–2029 m. vietos plėtros strategija
- Joniškio miesto 2023–2029 m. vietos plėtros strategijos pristatymas

Joniškio miesto VVG informacija

facebook.com/profile.php?id=100068732696945&locale=lt_LT

Gmail YouTube Žemėlapiai Innovative Impleme... abar Sobotta Atlas of An...

Ieškokite sistemoje „Facebook"

Joniškio miesto VVG

Puslapis · Ne įmonė

(8-678) 28623

Dar nejvertinta (apžvalgų: 0)

Nuotraukos

Žiūrėti visas nuotraukas

Joniškio miesto VVG
39 min. ·

2023-11-28 įvyko informacinis renginys visuomenei, kuriame buvo pristatyta Joniškio miesto vietos veiklos grupės strategija "Joniškio miesto 2023-2029 m. vietos plėtros strategija".
2023-11-28 Joniškio miesto vietos veiklos grupės visuotinio narių susirinkimo protokolu Nr. 5 patvirtinta strategija "Joniškio miesto 2023-2029 m. vietos plėtros strategija".
Plačiau susipažinti kviečiame su Joniškio miesto vietos veiklos grupės strategija "Joniškio miesto 2023-2029 m. vietos plėtros strategija",
https://joniskis.lt/.../uploads/2023/12/vps_2023-2029.pdf

Mindaugas Rukas

facebook.com/profile.php?id=100068732696945&locale=lt_LT

Gmail · YouTube · Žemėlapiai · Innovative Impleme... · abar · Sobotta Atlas of An...

Ieškokite sistemoje „Facebook"

Joniškio miesto VVG

Nuotraukos

Žiūrėti visas nuotraukas

Informacija apie puslapio įžvalgų duomenis · Privatumas · Sąlygos · Reklamavimas · Reklamos pasirinkimai · Slapukai · Daugiau · „Meta" © 2023 m.

Joniškio miesto VVG
Lapkritis 16 d., 09:07

Kviečiame susipažinti su Joniškio miesto vietos veiklos grupės 2023-2029m. vietos plėtros strategija

facebook.com/photo/?fbid=674794094821674&set=pcb.664266049207812&locale=lt_LT

Gmail YouTube Žemėlapiai Innovative Impleme... abar Sobotta Atlas of An...

Bendrai finansuoja
Europos Sąjunga

VIETOS PLĖTROS STRATEGIJA NUMATOMA FINANSUOTI IŠ
EUROPOS SOCIALINIO FONDO+, EUROPOS REGIONINĖS PLĖTROS FONDO IR
JONIŠKIO RAJONO SAVIVALDYBĖS BIUDŽETO LĖŠŲ

JONIŠKIO MIESTO VIETOS VEIKLOS GRUPĖS VIEŠASIS STRATEGIJOS

„JONIŠKIO MIESTO 2023–2029 M. VIETOS PLĖTROS STRATEGIJA“ PRISTATYMAS VISUOMENEI

DALYVAUJA: VIETOS GYVENTOJAI, VIETOS VALDŽIOS, VERSLO IR NEVYRIAUSYBINIO SEKTORIAUS ATSTOVAI

2023 M. LAPKRIČIO 28 D.

VIETA: KONFERENCIJŲ SALĖ, UPYTĖS G. 1, JONIŠKIS

11:00 – 11:15 val. Dalyvių registracija, sutikimas

11:15 – 12:30 val.

Joniškio miesto 2023-2029 m. vietos plėtros strategijos pristatymas visuomenei.

Pranešėjas: Joniškio miesto vietos veiklos grupės projekto vadovė Vaida Aleknavičienė

12:30 – 13:00 val. Diskusijos ir aptarimai

facebook.com/profile.php?id=100068732696945&locale=lt_LT

Gmail YouTube Žemėlapiai Innovative Impleme... abar Sobotta Atlas of An...

Ieškokite sistemoje „Facebook"

Joniškio miesto VVG

(8-678) 28623

Dar neįvertinta (apžvalgų: 0)

Nuotraukos

Žiūrėti visas nuotraukas

Joniškio miesto VVG
Balandis 2 d. ·

Joniškio miesto vietos veiklos grupė 2023-03-29 pristatė nariams naujai rengiamos strategijos "Joniškio miesto vietos plėtros strategija 2023-2029 m." projekto tyrimų duomenis, miesto ir rajono geografinės, demografinės, socialinės, ekonominės aplinkos tyrimo rezultatus, tikslus, uždavinius, veiksmus, stebėsenos rodiklius, finansinį planą, SSGG, alternatyvas.

facebook.com/profile.php?id=100068732696945&locale=lt_LT

Gmail YouTube Žemėlapiai Innovative Impleme... abar Sobotta Atlas of An...

Ieškokite sistemoje „Facebook"

Joniškio miesto VVG

Dar neįvertinta (apžvalgų: 0)

Nuotraukos Žiūrėti visas nuotraukas

Joniškio miesto VVG
Vasaris 8 d. ·

JONIŠKIO MIESTO SITUACIJOS IR GYVENTOJŲ POREIKIŲ APKLAUSA

Joniškio miesto vietos veiklos grupė organizuoja Joniškio miesto situacijos ir gyventojų poreikių tyrimą, siekiant išsiaiškinti gyventojų pasitenkinimą esama Joniškio miesto situacija.

Tyrimas ir jo rezultatai reikalingi Joniškio miesto vietos plėtros strategijos 2023-2027 m parengimui. Strategija bus siekiama įgyvendinti 2021-2027 m. Europos Sąjungos fondų investicijų veiksmų programos priemones pagal 4 prioriteto "... **Žr. daugiau**

Bendrai finansuoja Europos Sąjunga

2 3 bendrinimai

Patinka Komentuoti Bendrinti

Rašykite komentarą...

Joniškio miesto VVG
Vasaris 8 d. ·

facebook.com/photo/?fbid=674794134821670&set=pcb.664266049207812&locale=lt_LT

Gmail YouTube Žemėlapiai Innovative Impleme... abar Sobotta Atlas of An...

Bendrai finansuoja Europos Sąjunga

JONIŠKIO MIESTO 2023-2029 M. VIETOS PLĖTROS STRATEGIJA

2023-11-16

JONIŠKIS

FINANSUOJAMA EUROPOS SOCIALINIO FONDO, EUROPOS REGIONINĖS PLĖTROS FONDO IR JONIŠKIO RAJONO SAVIVALDYBĖS BIUDŽETO LĖŠOMIS

VIEŠASIS VIETOS PLĖTROS STRATEGIJOS PROJEKTO PRISTATYMAS IKI 2023-11-27 (IMTINAI)

Joniškio **miesto vietos veiklos grupė** kviečia susipažinti su vietos plėtros strategija „Joniškio miesto 2023-2029 m. vietos plėtros strategija" ir pateikti pastabėjimus bei pasiūlymus:

- Joniškio r. savivaldybės politikus, savivaldybės ir valstybės įmonių bei įstaigų atstovus.
- Joniškio miesto bendruomenių, miesto veikiančių nevyriausybinių organizacijų ir neformalių organizacijų atstovus.
- Joniškio verslo atstovus.
- Joniškio miesto veikiančių mažųjų organizacijų ir įstaigų atstovus.
- Joniškio miesto jaunimą, jaunimo organizacijų atstovus, su jaunimu dirbančius specialistus, neformalių jaunimo organizacijų atstovus.
- Joniškio miesto gyvenančius migrantus/kitataučius ir su jais ryšius palaikančius ir/ar dirbančius organizacijas ir specialistus.
- **Pastabas ar prašome pateikti el.paštu: aleksandrasjone.v@gmail.com.**

ĮVADAS

- ***Joniškio miesto vietos veiklos grupė*** (toliau – Joniškio miesto VVG) – tai pelno siekianti organizacija, įregistruota 2015 m. kapos 28 d. yra viešosios civilinės atsakomybės viešasis juridinis asmuo (kodas 304574009), teisinė forma – asociacija.
- Joniškio miesto VVG pagrindinis veiklos tikslas – pagerinti vietinės jaukiosios gyvenimo ir didinti bendruomenių socialinę integraciją bei propaguoti lygias galimybes ir aktyvų dalyvavimą, išnaudojant vietos bendruomenių, verslo ir vietos valdžios išteklius. Taip pat siekiant socialinę ir ekonomine marginalizuotų bendruomenių, migrantų ir nepalankias sąlygas turinčių grupių integraciją, įgyvendinant integruotus socialinio pritraukimo ir socialinės paslaugų teikimą.
- Joniškio miesto VVG teritorija – Joniškio miestas.
- Joniškio miesto VVG steigėjai – 3 sektorių atstovai: NVO, verslo ir vietos valdžios. Joniškio miesto VVG valdybos nariais iš vietos valdžios (Joniškio rajono savivaldybės atstovai), verslo (UAB „BIZK" atstovas, Verslininkų asociacijos atstovas) ir pilietinės visuomenės (Joniškio rajono mažųjų draugijos atstovė, Joniškio rajono narkotinės priklausomybės bendrija atstovė).
- Joniškio miesto VVG sudaro 15 juridinių asmenų narių atstovaujantys verslo, vietos valdžios ir nevyriausybinį sektorius: verslo sektoriaus atstovauja 4 juridiniai asmenys (26,67 proc.), vietos valdžios sektoriaus atstovauja 1 juridinis asmuo (6,67 proc.), nevyriausybinių sektorių atstovauja 10 juridinių asmenų (66,66 proc.).